

HANDLEIDING DRILLSTER

Sinds 2020 bestaan de official opleidingen uit een deel zelfstudie via het e-learning platform "Drillster".

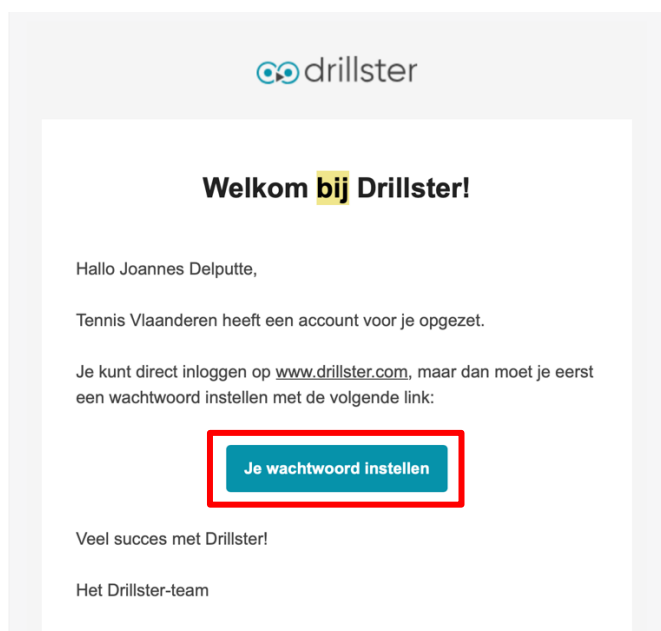
1.1. HOE EEN ACCOUNT AANMAKEN? HOE EEN WACHTWOORD INSTELLEN?

We moeten je manueel toevoegen aan het e-learning platform. Dit doen we zo snel mogelijk na je inschrijving. We brengen je via mail op de hoogte zodra je toegevoegd bent aan het platform.

Nadat we je toegevoegd hebben, zal je ook een mail ontvangen van Drillster met als onderwerp "Welkom bij Drillster!". In deze mail kan je op de knop 'Je wachtwoord instellen' klikken. Vervolgens zal je via die link een wachtwoord kunnen instellen. Tot slot kan je via de link <https://www.drillster.com/login> inloggen met je mailadres en het ingestelde wachtwoord.

Je zal ook een mail ontvangen met als onderwerp "Je bent nu lid van de groep ...". Deze mail zal je ontvangen voor iedere cursus waarvoor je je hebt ingeschreven.

De mails worden verstuurd naar het mailadres dat gekend is in je spelersfiche van Tennis Vlaanderen. Dit kan je raadplegen op je spelersdashboard op de website van Tennis Vlaanderen nadat je op bewerken hebt geklikt.



1.2. STUDEREN VIA DE WEBSITE VAN DRILLSTER

- ✓ Ga naar <https://www.drillster.com/login> en log in met je mailadres en ingestelde wachtwoord.

- ✓ Klik in de linker kolom op de knop "Inschrijvingen".

- ✓ Vervolgens klik je door op de groep (cursuslocatie) waarvoor je ingeschreven bent.

- ✓ Nu zie je alle cursusonderdelen die je online moet studeren. Klik op “Starten” om vanaf het begin te starten.

- ✓ Vervolgens klik je op “Starten” om te starten met leren.
 - Als je al eens gestart bent met oefenen, klik je op “Doorgaan”. Het systeem zal vervolgens automatische starten waar je geëindigd bent.
 - Terugkeren doe je door rechtsboven op het kruisje te klikken (zie groen kader).

- ✓ Om vanaf een stap/hoofdstuk naar keuze te starten, klik je rechts naast een hoofdstuk op de drie puntjes en vervolgens op “Vanaf deze stap starten”.



Regels - Regels

DOORGAAN

Stap 1 ⋮

Hoofdstuk 1 - Het speelveld - het racket - de bal
Deel 1: Het speelveld, het racket en de bal - Welke bijzondere bepalingen zijn er voor het speelveld, h

100% Story



Regels - Regels

DOORGAAN

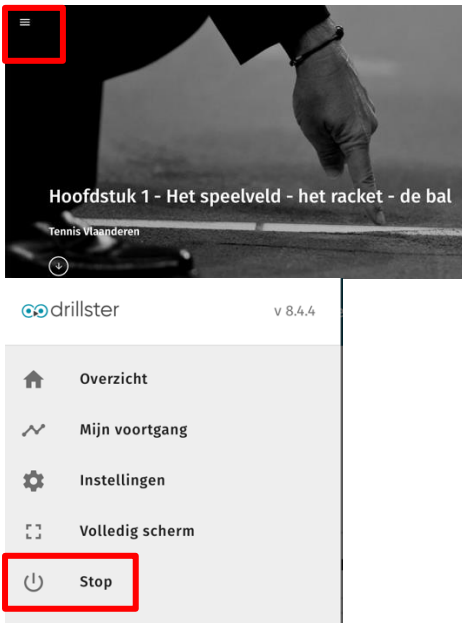
Stap 1 ▶ Vanaf deze stap starten

Hoofdstuk 1 - Het speelveld - het racket - de bal
Deel 1: Het speelveld, het racket en de bal - Welke bijzondere bepalingen zijn er voor het speelveld, h

100% Story

- ✓ Nu krijg je ofwel een story (=cursustekst) ofwel een drill (=meerkeuzevraag) te zien.
 - Klik telkens ofwel op “doorgaan”, ofwel op “volgende”, ofwel op “volgende stap”. Het kan zijn dat je eerst een antwoord moet aanduiden.
 - Soms kan het zijn dat je even naar beneden moet scrollen.

- ✓ Om te stoppen klik je links boven op de 3 streepjes. Vervolgens op “Stop” en tot slot op “Sluiten”. Het systeem zal onthouden waar je geëindigd bent.
 - Soms kan het zijn dat je even naar beneden moet scrollen.



Tot de volgende keer!

Je huidige beheersing is 42%
Schatting totaal bestede tijd: 3 minuten



Hoofdstuk 1 - Het speelveld - het racket - de bal
Deel 1: Het speelveld - het racket - de bal

Vooruitzicht



42%
huidig



34%
over één maand



16%
uiteindelijk ⓘ

Rate dit item



VERSTUREN

TERUG NAAR DRILL

SLUITEN

1.3. STUDEREN VIA DE DRILLSTER APP

Via de app van Drillster kan je locatieafhankelijk leren. In de trein onderweg naar je werk of thuis op de bank, studeer je cursus official waar en wanneer je maar wilt.

- ✓ Download de Drillster app voor een iPhone via [deze link](#).
- ✓ Download de Drillster app voor een Android telefoon via [deze link](#).

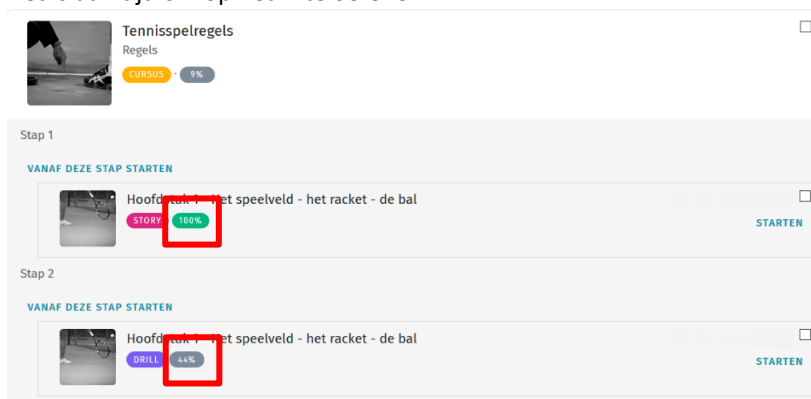
1.4. HOE WERKT HET E-LEARNING PLATFORM?

1.4.1 Story's en Drills

Drillster maakt gebruik van een vraaggestuurde leertechniek, de applicatie past zich aan jouw tempo en niveau aan. Het platform bestaat uit story's en drills. Een story is een stuk cursustekst, een drill is een set meerkeuzevragen.

1.4.2 Beheersingsniveau

Het beheersingsniveau laat zien welk percentage van de leerstof je reeds voldoende beheerst. Je zal zien dat het niveau van beheersing na verloop van tijd opnieuw zal dalen. Dit komt omdat je een deel van je kennis vergeet als je dit niet onderhoudt. Het is dan tijd om opnieuw te oefenen.



!! Het is verplicht om minimum 1 keer per drill het niveau 90% beheersing te bereiken. Je zal zien dat het niveau van beheersing na verloop van tijd opnieuw zal dalen. Dit komt omdat je een deel van je kennis vergeet als je dit niet onderhoudt. Het is dan tijd om opnieuw te oefenen.

>> Het criteria dat je 90% beheersing moet behalen is voldaan als je dit 1 keer behaalt. Het niveau mag erna opnieuw dalen maar om het examen succesvol af te leggen is het wel aangeraden om te blijven oefenen.