



# Cursus Initiator Tennis

## Infodocument opleidingen 2020

12/12/2019

In dit document vind je de nodige info om de opleiding Initiator te volgen. Neem dit document grondig door voor aanvang van de cursus zodat je hier optimaal voorbereid aan kan beginnen en niet voor verrassingen komt te staan!

## 1. ENKELE BASISAFSPRAKEN

### Attitude

- ✓ We verwachten uiteraard enkel gemotiveerde cursisten die gekozen hebben voor een boeiende trainerscarrière. Je attitude tijdens de cursus wordt beoordeeld met een 'pass' of 'fail'. Bij een fail kan je door de examencommissie geweigerd worden om deel te nemen aan de eerste zittijd van het examen.
- ✓ Standaard verwachtingen i.v.m. attitude:
  - Tijdig aanwezig zijn (10 minuten voor start van de les op cursuslocatie)
  - Actieve, leergierige, dynamische houding met respect voor docent en mede-cursisten
  - Hulp bieden aan docent bij klaarzetten en opruimen materiaal
  - Flexibiliteit om afspraken te maken met spelers/ouders en mede-cursisten
  - Voorbereiding taken (huiswerk / filmopdrachten)

### Aanwezigheid

- ✓ Aanwezigheid tijdens alle cursusonderdelen is verplicht. Bij onvoorziene afwezigheid dien je de docent steeds telefonisch of per mail te verwittigen (contactgegevens beschikbaar via lessenrooster). De cursist kan ten hoogste 20% van de lessen afwezig zijn omwille van niet te voorziene omstandigheden / overmacht. De examencommissie kan een cursist de deelname aan de examens weigeren op basis van zijn/haar afwezigheden.

### Kledij en materiaal

- ✓ Cursus wordt gevolgd in tenniskledij. Enkel voor de vakken veilig sporten preventief en curatief sporten is tenniskledij niet noodzakelijk.
- ✓ Cursist brengt tijdens M2/M3 eigen tennisracket mee.
- ✓ Cursist brengt computer, smartphone en/of tablet mee wanneer dit gevraagd wordt door docent (dagen waarop dit nodig is zullen duidelijk aangegeven worden in cursusschema).

## 2. NUTTIGE INFO:

- ✓ De cursus Initiator volgen is een intensief traject. Een **mentor** is zeker aan te bevelen om de cursus goed te doorlopen. De mentor kan een trainer, jeugdverantwoordelijke of bestuurslid zijn van je club. Kies hiervoor iemand die kennis en ervaring heeft met betrekking tot het opleidingstraject initiator; deze persoon kan je ondersteunen met tips en adviezen om het traject succesvol af te werken.
- ✓ Tijdens de eerste lesdag van het sporttechnisch gedeelte (M2/M3) zal de docent de **contactgegevens van de kandidaten** mailen en/of een WhatsApp groep aanmaken. Houd deze goed bij om in de loop van de cursus afspraken met medecursisten te kunnen maken.

### Taken

- ✓ Voorzie tussen de cursusmomenten door **voldoende tijd voor taken ('huiswerk')** in het kader van de cursus (o.a. maken van lesvoorbereidingen, verwerkingsopdrachten of videofragmenten voor de volgende cursusdag). Spelen van tornooi of lesgeven 's avonds is geen excuus om taken niet te maken.

### Cursusmateriaal

- ✓ **Cursustekst Algemeen gedeelte:** inbegrepen in inschrijvingsgeld, ontvang je op eerste lesdag M1
- ✓ **Cursustekst Initiator Tennis:** inbegrepen in inschrijvingsgeld, ontvang je op eerste lesdag M2 (clubfuncties)
- ✓ **Trainersboek KidsTennis:** aankoop mogelijk tijdens clubfuncties (20 EUR cash te betalen) of via club (betaling te regelen met clubsecretaris via Elit)
- ✓ **Digitale bestanden:** deze worden ter beschikking gesteld tijdens de cursus.

### Filmopdrachten

- ✓ Er wordt gewerkt met filmopdrachten om je als trainer optimaal te ontplooiën in het lesgeven tijdens de opleiding tot initiator. Je zal samen met andere cursisten een filmopdracht krijgen waarin elke cursist een deel van de training moet geven. Deze filmopdracht wordt dan tijdens de volgende cursusdag geanalyseerd. Concreet betekent dit dat je tussen de cursusdagen voldoende tijd moet voorzien om een extra les voor te bereiden en te organiseren met spelers op je eigen club of op de club van één van je groepsleden.
- ✓ **Timing en aantal spelers:** filmopdrachten worden gegeven op/tussen volgende cursusdagen:
  - Filmopdracht tussen Dag 2 en Dag 3: 2 spelers, niveau Blauw of Rood
  - Filmopdracht tussen Dag 3 en Dag 4: 2 spelers, niveau Blauw of Rood
  - Filmopdracht tussen Dag 4 en Dag 5: 3 à 4 spelers, niveau Blauw of Rood
  - Filmopdracht tijdens het proefexamen (Dag 6): 3 à 4 spelers, niveau Rood
- ✓ Voor elke filmopdracht zal je omwille van de privacywetgeving een **toestemmingsformulier** voor portretrechten aan de ouders van gefilmde spelers moeten voorleggen. Indien er bezwaar is vanwege de ouders, kan je geen beeldmateriaal van de betreffende speler gebruiken en dien je een andere speler te contacteren.
- ✓ Om de filmopdrachten mogelijk te maken zal je vanuit de cursusorganisatie het nodige materiaal ontvangen. Van de cursisten wordt echter verwacht dat ze per groepje één smartphone ter beschikking hebben waarop de app van Plantronics gedownload wordt. Hieraan is een kleine kostprijs verbonden (max. €5) die gedeeld kan worden door de cursisten in een filmgroep. Indien je inschrijft voor de cursus, wordt verwacht dat je hiertoe bereid bent.

### Meebrengen van spelers en didactisch materiaal

- ✓ **Spelers:** voor het **proefexamen** (Dag 6) en het **praktijkexamen** (zie examendatum M3) dien je 3 of 4 eigen spelers (niveau Rood) mee te brengen naar de cursuslocatie. Je hebt minstens 3 spelers nodig om het examen te starten! We raden aan om standaard 4 spelers te voorzien om eventuele onverwachte afwezigheden op te vangen.
- ✓ Afspraken omtrent de planning en het 'delen' van spelers worden tijdens de cursus gemaakt.
- ✓ **Materiaal:** voor het **proefexamen** (Dag 6) en het **praktijkexamen** (zie examendatum M3) dien je eigen ballen en didactisch materiaal (markeringslijnen, markeringshoedjes, kegels, specifiek materiaal, ...) mee te brengen naar de cursuslocatie. Afspraken omtrent het gebruik van materiaal beschikbaar dat beschikbaar op de cursuslocatie en het delen van materiaal met andere cursisten kunnen gemaakt worden tijdens de cursus.

### Examens

- ✓ Per module is er een aparte examendag:
  - Module 1** (theorie Algemeen Gedeelte; examenlocatie Wilrijk):
    - Didactiek
    - Veilig sporten preventief
    - Veilig sporten curatief (ook praktijktest reanimatie)
  - Module 2** (theorie Sporttechnisch Gedeelte; examenlocatie Wilrijk):
    - Clubfuncties
    - Basistechnieken, -tactieken en foutenanalyse KidsTennis (Blauw/Rood)
    - KidsTennis fundamenteën (Blauw/Rood)
  - Module 3** (praktijk Sporttechnisch Gedeelte; examenlocatie per gewest\*):
    - Meebrengen van spelers en didactisch materiaal: zie hoger
    - \*Je wordt standaard ingeschreven voor het praktijkexamen in het gewest waar je cursus gevolgd hebt. Wens je om praktische redenen het examen op een andere locatie af te leggen, kan je dit tijdig aanvragen door een mail te sturen naar [trainers@tennisvlaanderen.be](mailto:trainers@tennisvlaanderen.be) (aanvraag indienen ten laatste 1 maand voorafgaand aan de examendatum!)
- ✓ Geen deelname aan de 1e zittijd houdt in dat je rechtstreeks deelneemt aan 2de zittijd. Geen deelname aan de 2de zittijd betekent dat je de vakken opnieuw moet afleggen waarvoor je niet geslaagd bent in eerste zittijd. In dit geval dien je in te schrijven als bisser (50% korting), volg je de af te leggen vakken opnieuw en heb je 2 examenkansen.

### Stage (Module 4)

- ✓ Alle info over de af te leggen stage (trainingsstage + assisteren op activiteit van Tennis Vlaanderen) en inschrijvingsprocedures vind je op '[www.tennisvlaanderen.be](http://www.tennisvlaanderen.be)' > trainer > Initiator > module 4'. Tijdens de eerste lesdag van Module 2 zal meer info gegeven worden bij het opstellen van je stageplan.
- ✓ De stage-activiteiten kunnen aanvangen vanaf volgende momenten:
  - Stage-activiteit Tennis Vlaanderen: na eerste cursusdag Module 2 (basistechnieken)
  - Trainingsstage: na cursusdag 4 (didactisch-methodische module).
- ✓ Volledig stageverslag per mail indienen via [trainers@tennisvlaanderen.be](mailto:trainers@tennisvlaanderen.be)
- ✓ Bij goedkeuring van de stage wordt dit vanuit Tennis Vlaanderen doorgestuurd naar Sport Vlaanderen: als je dossier volledig is, zal je van Sport Vlaanderen een bevestiging ontvangen. Diploma's Initiator worden jaarlijks uitgereikt op het Feest van de Jeugd (september: zie datum op website). Na bevestiging door Sport Vlaanderen zal je functie van initiator wel al toegekend worden. Dit betekent dat je kort na goedkeuring van het dossier op de website van Tennis Vlaanderen zal verschijnen als gediplomeerd trainer en dat de nodige attesten van slagen (+betalingsattesten) op de website van Sport Vlaanderen (Vlaamse Trainersschool) beschikbaar zijn bij 'mijn VTS'.











### Coach+

- ✓ Je krijgt als 'Initiator in Opleiding' een gratis lidmaatschap bij Coach+ voor de duur van de opleiding. Hiermee kan je online oefenstof raadplegen via de kanalen van Tennis Vlaanderen (workshops, Youtube-kanaal) en ICoach.
- ✓ Na de cursus raden we aan om het lidmaatschap bij de trainersassociatie Coach+ te verlengen om van trainersvoordelen te genieten en permanent bij te scholen. Een jaar lidmaatschap kost 35 EUR. Indien je dit niet wenst te verlengen, kan je je uitschrijven door een email te sturen naar [trainers@tennisvlaanderen.be](mailto:trainers@tennisvlaanderen.be). Meer info hierover ontvang je tijdens de cursus.

## JEUGDVRIENDELIJKE TENNISCLUBS MET ERKENDE TENNISCHOOL

Zie website: <https://www.tennisvlaanderen.be/zoek-een-club>

**Zoek een club via onderstaande zoekcriteria**

<p><b>Sport</b></p> <div style="border: 1px solid #ccc; padding: 5px; margin-bottom: 10px;">Selecteer een sport ▼</div> <p><b>Clubnummer</b></p> <div style="border: 1px solid #ccc; padding: 5px; margin-bottom: 10px; height: 20px;"></div> <p><b>Clubnaam</b></p> <div style="border: 1px solid #ccc; padding: 5px; margin-bottom: 10px; height: 20px;"></div> <p><b>Gewest</b></p> <div style="border: 1px solid #ccc; padding: 5px; margin-bottom: 10px;">Selecteer een gewest ▼</div> <p><b>Gemeente</b></p> <div style="border: 1px solid #ccc; padding: 5px; margin-bottom: 10px;">Selecteer een gemeente</div>	<p><b>Clubaanbod</b></p> <p><input type="checkbox"/> KidsTennisclub </p> <p><input type="checkbox"/> Start to Tennis </p> <p><input type="checkbox"/> Terreinreserveringssysteem </p> <p><input type="checkbox"/> Rolstoeltennis en VE-tennis </p> <p><input type="checkbox"/> Tennisschoolmodule </p> <p><b>Kwaliteitslabel</b></p> <p><input checked="" type="checkbox"/> Jeugdvriendelijke Tennisclub </p> <p><input checked="" type="checkbox"/> Erkende Tennischool </p> <p><input type="checkbox"/> Toptennisschool KDT (U12) </p> <p><input type="checkbox"/> Toptennisschool JDT (U18) </p> <p><input type="checkbox"/> Toptennisschool PRO (Profes) </p>
---	---

## TOP-30 JEUGDFONDS 2020

5003	K.T.C. DIEST	Limburg
5048	G.T. TESSENDERLO	Limburg
49	T.C. GYM OLYMPIADE	Antwerpen
8093	T.C. RACSO	Oost-Vlaanderen
5034	T.C. BASVELD	Limburg
84	T.C. MOLENBOS	Antwerpen
7001	K. STADE LEUVEN T.C.	Vlaams-Brabant
5035	T.C. TENKIE HASSELT	Limburg
5050	T.C. WIMBLEDON	Limburg
8022	T.C. EEKLO	Oost-Vlaanderen
5065	T.C. TENNISDEL GENK	Limburg
5026	T.C. LUMMEN	Limburg
5004	KON. EXCELSIOR T.C. HASSELT	Limburg
8057	T.C. MERELBEKE	Oost-Vlaanderen
5038	T.C. LAAKDAL	Limburg
120	AZUA .C.C.	Antwerpen
7115	T.C. GRAND SLAM TIENEN	Vlaams-Brabant
8140	T.C. BECKHAND	Oost-Vlaanderen
5020	T.C. DE KREKEL PEER	Limburg
5023	TENNIS PAAL	Limburg
2008	T.C. DUINBERGEN	West-Vlaanderen
2011	K.T.G. HOUTLAND	West-Vlaanderen
63	T.C. BORGERWEERT	Antwerpen
5097	KIM CLIJSTERS TENNIS CLUB	Limburg
8076	T.C. 'T LOBBEKE	Oost-Vlaanderen
2110	T.C. BOSTERHOUT	West-Vlaanderen
7044	T.C. LOVANIUM	Vlaams-Brabant
2023	T.C. WAREGEM GAVER	West-Vlaanderen
2053	T.C. KORTEMARK	West-Vlaanderen
7003	BRUSSELSE T.C.	Vlaams-Brabant

## CURSUSDATA 2020

	Start	Weekend 1		Weekend 2		Weekend 3		Start stage	TERUGKOMDAG 1	TERUGKOMDAG 2	EXAMENS INITIATOR 2019					
	M2	M2/M3	M2/M3	M1	M2/M3	M1	M2/M3	M4	M2/M3	M2/M3	M1		M2		M3	
Cursusplaats	Clubfuncties	Dag 1	Dag 2	Didactiek	Dag 3	Veilig sporten	Dag 4		Dag 5	Dag 6	Theorie-examen	Herexamen	Theorie-examen	Herexamen	Praktijkexamen	Herexamen
TC Duinbergen	18/12/2019	22/12/2019	23/12/2019	29/12/2019	30/12/2019	11/01/2020	12/01/2020		19/01/2020	9/02/2020	25/01/2020	21/03/2020	14/03/2020	2/05/2020	15/03/2020	1/05/2020
ISC TC	18/12/2019	28/12/2019	29/12/2019	4/01/2020	5/01/2020	11/01/2020	12/01/2020		19/01/2020	9/02/2020	25/01/2020	21/03/2020	14/03/2020	2/05/2020	15/03/2020	1/05/2020
TC De Krekel, Peer	18/12/2019	21/12/2019	22/12/2019	29/12/2019	30/12/2019	11/01/2020	12/01/2020		19/01/2020	16/02/2019	25/01/2020	21/03/2020	14/03/2020	2/05/2020	15/03/2020	1/05/2020
Tennis 2000	7/02/2020	22/02/2020	23/02/2020	1/03/2020	29/02/2020	7/03/2020	8/03/2020		22/03/2020	5/04/2020	21/03/2020	VM 25/07/2020	2/05/2020	VM 12/09/2020	1/05/2020	13/09/2020
Grand Slam, Tienen	7/02/2020	29/02/2020	1/03/2020	14/03/2019	21/03/2020	7/03/2020	28/03/2020		18/04/2020	25/04/2019	VM 25/07/2020	19/09/2020	2/05/2020	VM 12/09/2020	1/05/2020	13/09/2020
Blauwe Regen	3/04/2020	4/04/2020	5/04/2020	18/04/2020	19/04/2020	25/04/2020	26/04/2020		24/05/2020	28/06/2020	VM 25/07/2020	19/09/2020	VM 12/09/2020	NM 21/11/2020	13/09/2020	22/11/2020
TC De Raket	26/06/2020	20/06/2020	21/06/2020	27/06/2020	28/06/2020	18/07/2020	5/07/2020		19/07/2020	2/08/2020	VM 25/07/2020	19/09/2020	VM 12/09/2020	NM 21/11/2020	13/09/2020	22/11/2020
TC Koksijde	26/06/2020	27/06/2020	28/06/2020	21/06/2020	4/07/2020	18/07/2020	11/07/2020		21/07/2020	22/08/2020	NM 25/07/2020	19/09/2020	NM 12/09/2020	NM 21/11/2020	13/09/2020	22/11/2020
Stade Leuven	26/06/2020	27/06/2020	28/06/2020	4/07/2020	5/07/2020	18/07/2020	12/07/2020		26/07/2020	9/08/2020	VM 25/07/2020	19/09/2020	VM 12/09/2020	NM 21/11/2020	13/09/2020	22/11/2020
Tennisclub Wase	26/06/2020	4/07/2020	5/07/2020	11/07/2020	12/07/2020	18/07/2020	19/07/2020		2/08/2020	23/08/2020	NM 25/07/2020	19/09/2020	NM 12/09/2020	NM 21/11/2020	13/09/2020	22/11/2020
TC Racso, Destelbergen	26/06/2020	4/07/2020	5/07/2020	11/07/2020	12/07/2020	18/07/2020	19/07/2020		2/08/2020	23/08/2020	NM 25/07/2020	19/09/2020	NM 12/09/2020	NM 21/11/2020	13/09/2020	22/11/2020
TC Meulenbergh	26/06/2020	27/06/2020	28/06/2020	11/07/2020	12/07/2020	18/07/2020	19/07/2020		2/08/2020	23/08/2020	NM 25/07/2020	19/09/2020	NM 12/09/2020	NM 21/11/2020	13/09/2020	22/11/2020
Thermae Sports Merchtem	14/08/2020	22/08/2020	23/08/2020	29/08/2020	30/08/2020	12/09/2020	13/09/2020		27/09/2020	11/10/2020	19/09/2020	31/10/2020	VM 21/11/2020	13/03/2021	22/11/2020	14/03/2021
GT Tessenderlo	14/08/2020	22/08/2020	23/08/2020	29/08/2020	30/08/2020	12/09/2020	5/09/2020		6/09/2020	11/10/2020	19/09/2020	31/10/2020	VM 21/11/2020	13/03/2021	22/11/2020	14/03/2021
TC Gym, Schoten	2/10/2020	3/10/2020	4/10/2020	10/10/2020	11/10/2020	17/10/2020	18/10/2020		25/10/2020	8/11/2020	31/10/2020	16/01/2021	VM 21/11/2020	13/03/2021	22/11/2020	14/03/2021
Tennisclub Park Ronse	2/10/2020	31/10/2020	1/11/2020	7/11/2020	8/11/2020	17/10/2020	15/11/2020		29/11/2020	13/12/2020	31/10/2020	16/01/2021	13/03/2021	1/05/2021	14/03/2021	2/05/2021
Kim Clijsters Academy	2/10/2020	31/10/2020	1/11/2020	7/11/2020	8/11/2020	17/10/2020	15/11/2020		29/11/2020	13/12/2020	31/10/2020	16/01/2021	13/03/2021	1/05/2021	14/03/2021	2/05/2021
Tk De Berken	11/12/2020	19/12/2020	20/12/2020	2/01/2021	3/01/2021	9/01/2021	10/01/2021		17/01/2021	7/02/2021	16/01/2021	13/02/2021	13/03/2021	1/05/2021	14/03/2021	2/05/2021

Deze planning is onder voorbehoud van onvoorziene wijzigingen; indien je een cursus volgt, wordt aangeraden om steeds de meest recente versie van de planning te volgen via de VTS-app.