



Cursus Initiator Tennis

Infodocument opleidingen 2019

25/03/2019

In dit document vind je de nodige info om de opleiding Initiator te volgen. Neem dit document grondig door voor aanvang van de cursus zodat je hier optimaal voorbereid aan kan beginnen en niet voor verrassingen komt te staan!

1. ENKELE BASISAFSPRAKEN

Attitude

- ✓ We verwachten uiteraard enkel gemotiveerde cursisten die gekozen hebben voor een boeiende trainerscarrière. Je attitude tijdens de cursus wordt beoordeeld met een 'pass' of 'fail'. Bij een fail kan je door de examencommissie geweigerd worden om deel te nemen aan de eerste zitting van het examen.
- ✓ Standaard verwachtingen i.v.m. attitude:
 - Tijdig aanwezig zijn (10 minuten voor start van de les op cursuslocatie)
 - Actieve, leergierige, dynamische houding met respect voor docent en mede-cursisten
 - Hulp bieden aan docent bij klaarzetten en opruimen materiaal
 - Flexibiliteit om afspraken te maken met spelers/ouders en mede-cursisten
 - Voorbereiding taken (huiswerk / filmopdrachten)

Aanwezigheid

- ✓ Aanwezigheid tijdens alle cursusonderdelen is verplicht. Bij onvoorziene afwezigheid dien je de docent steeds telefonisch of per mail te verwittigen (contactgegevens beschikbaar via lessenrooster). De cursist kan ten hoogste 20% van de lessen afwezig zijn omwille van niet te voorziene omstandigheden / overmacht. De examencommissie kan een cursist de deelname aan de examens weigeren op basis van zijn/haar afwezigheden.

Kledij en materiaal

- ✓ Cursus wordt gevolgd in tenniskledij. Enkel voor de vakken veilig sporten preventief en curatief sporten is tenniskledij niet noodzakelijk.
- ✓ Cursist brengt tijdens M2/M3 eigen tennisracket mee.
- ✓ Cursist brengt computer, smartphone en/of tablet mee wanneer dit gevraagd wordt door docent (dagen waarop dit nodig is zullen duidelijk aangegeven worden in cursusschema).

2. NUTTIGE INFO:

- ✓ De cursus Initiator volgen is een intensief traject. Een **mentor** is zeker aan te bevelen om de cursus goed te doorlopen. De mentor kan een trainer, jeugdverantwoordelijke of bestuurslid zijn van je club. Kies hiervoor iemand die kennis en ervaring heeft met betrekking tot het opleidingstraject initiator; deze persoon kan je ondersteunen met tips en adviezen om het traject succesvol af te werken.
- ✓ Tijdens de eerste lesdag van het sporttechnisch gedeelte (M2/M3) zal de docent de **contactgegevens van de kandidaten** mailen en/of een WhatsApp groep aanmaken. Houd deze goed bij om in de loop van de cursus afspraken met medecursisten te kunnen maken.

Taken

- ✓ Voorzie tussen de cursusmomenten door **voldoende tijd voor taken ('huiswerk')** in het kader van de cursus (o.a. maken van lesvoorbereidingen, verwerkingsopdrachten of videofragmenten voor de volgende cursusdag). Spelen van toernooi of lesgeven 's avonds is geen excuus om taken niet te maken.

Cursusmateriaal

- ✓ **Cursustekst Algemeen gedeelte:** inbegrepen in inschrijvingsgeld, ontvang je op eerste lesdag M1
- ✓ **Cursustekst Initiator Tennis:** inbegrepen in inschrijvingsgeld, ontvang je op eerste lesdag M2 (clubfuncties)
- ✓ **Trainersboek KidsTennis:** aankoop mogelijk tijdens clubfuncties (20 EUR cash te betalen) of via club (betaling te regelen met clubsecretaris via Elit)
- ✓ **Digitale bestanden:** deze worden ter beschikking gesteld tijdens de cursus.

Filmopdrachten

- ✓ Er wordt gewerkt met filmopdrachten om je als trainer optimaal te ontplooiën in het lesgeven tijdens de opleiding tot initiator. Je zal samen met andere cursisten een filmopdracht krijgen waarin elke cursist een deel van de training moet geven. Deze filmopdracht wordt dan tijdens de volgende cursusdag geanalyseerd. Concreet betekent dit dat je tussen de cursusdagen voldoende tijd moet voorzien om een extra les voor te bereiden en te organiseren met spelers op je eigen club of op de club van één van je groepsleden.
- ✓ **Timing en aantal spelers:** filmopdrachten worden gegeven op/tussen volgende cursusdagen:
 - Filmopdracht tussen Dag 2 en Dag 3: 2 spelers, niveau Blauw of Rood
 - Filmopdracht tussen Dag 3 en Dag 4: 2 spelers, niveau Blauw of Rood
 - Filmopdracht tussen Dag 4 en Dag 5: 3 à 4 spelers, niveau Blauw of Rood
 - Filmopdracht tijdens het proefexamen (Dag 6): 3 à 4 spelers, niveau Rood
- ✓ Voor elke filmopdracht zal je omwille van de privacywetgeving een **toestemmingsformulier** voor portretrechten aan de ouders van gefilmde spelers moeten voorleggen. Indien er bezwaar is vanwege de ouders, kan je geen beeldmateriaal van de betreffende speler gebruiken en dien je een andere speler te contacteren.
- ✓ Om de filmopdrachten mogelijk te maken zal je vanuit de cursusorganisatie het nodige materiaal ontvangen. Van de cursisten wordt echter verwacht dat ze per groepje één smartphone ter beschikking hebben waarop de app van Plantronics gedownload wordt. Hieraan is een kleine kostprijs verbonden (max. €5) die gedeeld kan worden door de cursisten in een filmgroep. Indien je inschrijft voor de cursus, wordt verwacht dat je hiertoe bereid bent.

Meebrengen van spelers en didactisch materiaal

- ✓ **Spelers:** voor het **proefexamen** (Dag 6) en het **praktijkexamen** (zie examendatum M3) dien je 3 of 4 eigen spelers (niveau Rood) mee te brengen naar de cursuslocatie. Je hebt minstens 3 spelers nodig om het examen te starten! We raden aan om standaard 4 spelers te voorzien om eventuele onverwachte afwezigheden op te vangen.
- ✓ Afspraken omtrent de planning en het 'delen' van spelers worden tijdens de cursus gemaakt.
- ✓ **Materiaal:** voor het **proefexamen** (Dag 6) en het **praktijkexamen** (zie examendatum M3) dien je eigen ballen en didactisch materiaal (markeringslijnen, markeringshoedjes, kegels, specifiek materiaal, ...) mee te brengen naar de cursuslocatie. Afspraken omtrent het gebruik van materiaal beschikbaar dat beschikbaar op de cursuslocatie en het delen van materiaal met andere cursisten kunnen gemaakt worden tijdens de cursus.

Examens

- ✓ Per module is er een aparte examendag:
 - Module 1** (theorie Algemeen Gedeelte; examenlocatie Wilrijk):
 - Didactiek
 - Veilig sporten preventief
 - Veilig sporten curatief (ook praktijktest reanimatie)
 - Module 2** (theorie Sporttechnisch Gedeelte; examenlocatie Wilrijk):
 - Clubfuncties
 - Basistechnieken, -tactieken en foutenanalyse KidsTennis (Blauw/Rood)
 - KidsTennis fundamenteën (Blauw/Rood)
 - Module 3** (praktijk Sporttechnisch Gedeelte; examenlocatie per gewest*):
 - Meebrengen van spelers en didactisch materiaal: zie hoger
 - *Je wordt standaard ingeschreven voor het praktijkexamen in het gewest waar je cursus gevolgd hebt. Wens je om praktische redenen het examen op een andere locatie af te leggen, kan je dit tijdig aanvragen door een mail te sturen naar trainers@tennisvlaanderen.be (aanvraag indienen ten laatste 1 maand voorafgaand aan de examendatum!)
- ✓ Geen deelname aan de 1e zittijd houdt in dat je rechtstreeks deelneemt aan 2de zittijd. Geen deelname aan de 2de zittijd betekent dat je de vakken opnieuw moet afleggen waarvoor je niet geslaagd bent in eerste zittijd. In dit geval dien je in te schrijven als bisser (50% korting), volg je de af te leggen vakken opnieuw en heb je 2 examenkansen.

Stage (Module 4)

- ✓ Alle info over de af te leggen stage (trainingsstage + assisteren op activiteit van Tennis Vlaanderen) en inschrijvingsprocedures vind je op 'www.tennisvlaanderen.be' > trainer > Initiator > module 4'. Tijdens de eerste lesdag van Module 2 zal meer info gegeven worden bij het opstellen van je stageplan.
- ✓ De stage-activiteiten kunnen aanvangen vanaf volgende momenten:
 - Stage-activiteit Tennis Vlaanderen: na eerste cursusdag Module 2 (basistechnieken)
 - Trainingsstage: na cursusdag 4 (didactisch-methodische module).
- ✓ Volledig stageverslag per mail indienen via trainers@tennisvlaanderen.be
- ✓ Bij goedkeuring van de stage wordt dit vanuit Tennis Vlaanderen doorgestuurd naar Sport Vlaanderen: als je dossier volledig is, zal je van Sport Vlaanderen een bevestiging ontvangen. Diploma's Initiator worden jaarlijks uitgereikt op het Feest van de Jeugd (september: zie datum op website). Na bevestiging door Sport Vlaanderen zal je functie van initiator wel al toegekend worden. Dit betekent dat je kort na goedkeuring van het dossier op de website van Tennis Vlaanderen zal verschijnen als gediplomeerd trainer en dat de nodige attesten van slagen (+betalingsattesten) op de website van Sport Vlaanderen (Vlaamse Trainersschool) beschikbaar zijn bij 'mijn VTS'.











Coach+

- ✓ Je krijgt als 'Initiator in Opleiding' een gratis lidmaatschap bij Coach+ voor de duur van de opleiding. Hiermee kan je online oefenstof raadplegen via de kanalen van Tennis Vlaanderen (workshops, Youtube-kanaal) en ICoach.
- ✓ Na de cursus raden we aan om het lidmaatschap bij de trainersassociatie Coach+ te verlengen om van trainersvoordelen te genieten en permanent bij te scholen. Een jaar lidmaatschap kost 35 EUR. Indien je dit niet wenst te verlengen, kan je je uitschrijven door een email te sturen naar trainers@tennisvlaanderen.be. Meer info hierover ontvang je tijdens de cursus.

JEUGDVRIENDELIJKE TENNISCLUBS MET ERKENDE TENNISCHOOL

Zie website: <https://www.tennisvlaanderen.be/zoek-een-club>

Zoek een club via onderstaande zoekcriteria

<p>Sport</p> <div style="border: 1px solid #ccc; padding: 5px; margin-bottom: 10px;">Selecteer een sport ▼</div> <p>Clubnummer</p> <div style="border: 1px solid #ccc; padding: 5px; margin-bottom: 10px; height: 20px;"></div> <p>Clubnaam</p> <div style="border: 1px solid #ccc; padding: 5px; margin-bottom: 10px; height: 20px;"></div> <p>Gewest</p> <div style="border: 1px solid #ccc; padding: 5px; margin-bottom: 10px;">Selecteer een gewest ▼</div> <p>Gemeente</p> <div style="border: 1px solid #ccc; padding: 5px; margin-bottom: 10px;">Selecteer een gemeente</div>	<p>Clubaanbod</p> <p><input type="checkbox"/> KidsTennisclub </p> <p><input type="checkbox"/> Start to Tennis </p> <p><input type="checkbox"/> Terreinreserveringssysteem </p> <p><input type="checkbox"/> Rolstoeltennis en VE-tennis </p> <p><input type="checkbox"/> Tennisschoolmodule </p> <p>Kwaliteitslabel</p> <p><input checked="" type="checkbox"/> Jeugdvriendelijke Tennisclub </p> <p><input checked="" type="checkbox"/> Erkende Tennischool </p> <p><input type="checkbox"/> Toptennisschool KDT (U12) </p> <p><input type="checkbox"/> Toptennisschool JDT (U18) </p> <p><input type="checkbox"/> Toptennisschool PRO (Profes) </p>
---	---

TOP-30 JEUGDFONDS 2019

GT TESSENDERLO	TC BECKHAND	TC DE KREKEL PEER
TC GYM	TC DE BLAUWE REGEN	KON EXCELSIOR TC HASSELT
KTC DIEST	TC LUMMEN	TC DUINBERGEN
TC RACSO	AZUA CC	TC BORGERWEERT
TC TENNISDEL GENK	TC WIMBLEDON	TC GRAND SLAM TIENEN
TC MOLENBOS	K STADE LEUVEN TC	TENNIS SDI VZW
TC EEKLO	TC DE BONEPUT	ISC TC
TC TENKIE	TC LAAKDAL	TC REINAERT
TC BASVELD	TC BOSTERHOUT	TC KEERPUNT '65
KTG HOUTLAND	TC STANDAARD WETTEREN	TC MAASEIK

CURSUSDATA 2019

	Start	Weekend 1		Weekend 2		Weekend 3		Start stage	Weekend 4	PROEFEXAMEN praktijk	EXAMENS INITIATOR 2019					
	M2	M2/M3	M2/M3	M1	M2/M3	M1	M2/M3		M2/M3	M2/M3	M1	M2		M3		
<u>Cursusplaats</u>	Clubfuncties	Dag 1	Dag 2	Didactiek	Dag 3	Veilig sporten	Dag 4		Dag 5	Dag 6	Theorie-examen	Herexamen	Theorie-examen	Herexamen	Praktijkexamen	Herexamen
TC De Berken	28/12/2018	29/12/2018	30/12/2018	5/01/2019	6/01/2019	2/02/2019	13/01/2019		20/01/2019	17/02/2019	9/02/2019	8/05/2019	16/03/2019	30/04/2019	17/03/2019	1/05/2019
TC Chiwawa	28/12/2018	29/12/2018	30/12/2018	5/01/2019	6/01/2019	2/02/2019	13/01/2019		19/01/2019	9/02/2019	9/02/2019	8/05/2019	16/03/2019	30/04/2019	17/03/2019	1/05/2019
TC Orscamp	28/12/2018	29/12/2018	30/12/2018	5/01/2019	6/01/2019	2/02/2019	13/01/2019		19/01/2019	16/02/2019	9/02/2019	8/05/2019	16/03/2019	30/04/2019	17/03/2019	1/05/2019
Topsportcentrum	28/12/2018	2/01/2019	3/01/2019	5/01/2019	6/01/2019	2/02/2019	13/01/2019		20/01/2019	17/02/2019	9/02/2019	8/05/2019	16/03/2019	30/04/2019	17/03/2019	1/05/2019
Hamont	20/02/2019	2/03/2019	3/03/2019	9/03/2019	10/03/2019	1/05/2019	24/03/2019		13/04/2019	20/04/2019	8/05/2019	24/08/2019	30/04/2019	14/09/2019	1/05/2019	15/09/2019
TC Lovanium	12/04/2019	13/04/2019	14/04/2019	20/04/2019	22/04/2019	1/05/2019	30/05/2019		31/05/2019	30/06/2019	8/05/2019	24/08/2019	14/09/2019	16/11/2019	15/09/2019	17/11/2019
Tennis 2000	12/04/2019	15/04/2019	16/04/2019	20/04/2019	30/05/2019	1/05/2019	31/05/2019		30/06/2019	7/07/2019	8/05/2019	24/08/2019	14/09/2019	16/11/2019	15/09/2019	17/11/2019
Ghistelehof	12/04/2019	14/04/2019	15/04/2019	20/04/2019	22/04/2019	1/05/2019	30/05/2019	M4	31/05/2019	29/06/2019	8/05/2019	24/08/2019	14/09/2019	16/11/2019	15/09/2019	17/11/2019
TC Heusden	12/04/2019	13/04/2019	14/04/2019	20/04/2019	22/04/2019	1/05/2019	30/05/2019		31/05/2019	29/06/2019	8/05/2019	24/08/2019	14/09/2019	16/11/2019	15/09/2019	17/11/2019
TC Racso	29/06/2019	6/07/2019	7/07/2019	13/07/2019	14/07/2019	20/07/2019	21/07/2019		17/08/2019	22/09/2019	24/08/2019	21/09/2019	16/11/2019	14/03/2020	17/11/2019	15/03/2020
Wimbledon	29/06/2019	30/06/2019	1/07/2019	5/07/2019	7/07/2019	20/07/2019	28/07/2019		10/08/2019	21/09/2019	24/08/2019	21/09/2019	16/11/2019	14/03/2020	17/11/2019	15/03/2020
Topsportcentrum	29/06/2019	30/06/2019	1/07/2019	6/07/2019	7/07/2019	20/07/2019	14/07/2019		3/08/2019	14/09/2019	24/08/2019	21/09/2019	16/11/2019	14/03/2020	17/11/2019	15/03/2020
TC Rumbekke	16/08/2019	24/08/2019	25/08/2019	31/08/2019	1/09/2019	7/09/2019	8/09/2019		28/09/2019	2/11/2019	21/09/2019	23/11/2019	16/11/2019	14/03/2020	17/11/2019	15/03/2020
TC O TC Iris	16/08/2019	24/08/2019	25/08/2019	31/08/2019	1/09/2019	7/09/2019	9/09/2019		28/09/2019	2/11/2019	21/09/2019	23/11/2019	16/11/2019	14/03/2020	17/11/2019	15/03/2020
TC Heiveld	16/08/2019	24/08/2019	25/08/2019	31/08/2019	1/09/2019	7/09/2019	8/09/2019		28/09/2019	2/11/2019	21/09/2019	23/11/2019	16/11/2019	14/03/2020	17/11/2019	15/03/2020
TC Gym	23/10/2019	26/10/2019	27/10/2019	2/11/2019	3/11/2019	16/11/2019	10/11/2019		24/11/2019	22/12/2019	23/11/2019	4/01/2020	14/03/2020	30/04/2020	15/03/2020	1/05/2020

Deze planning is onder voorbehoud van onvoorziene wijzigingen; indien je een cursus volgt, wordt aangeraden om steeds de meest recente versie van de planning te volgen via de VTS-app.