

Tennis Vlaanderen

Elit-handleiding: organisatie interclubontmoeting

16/08/2019

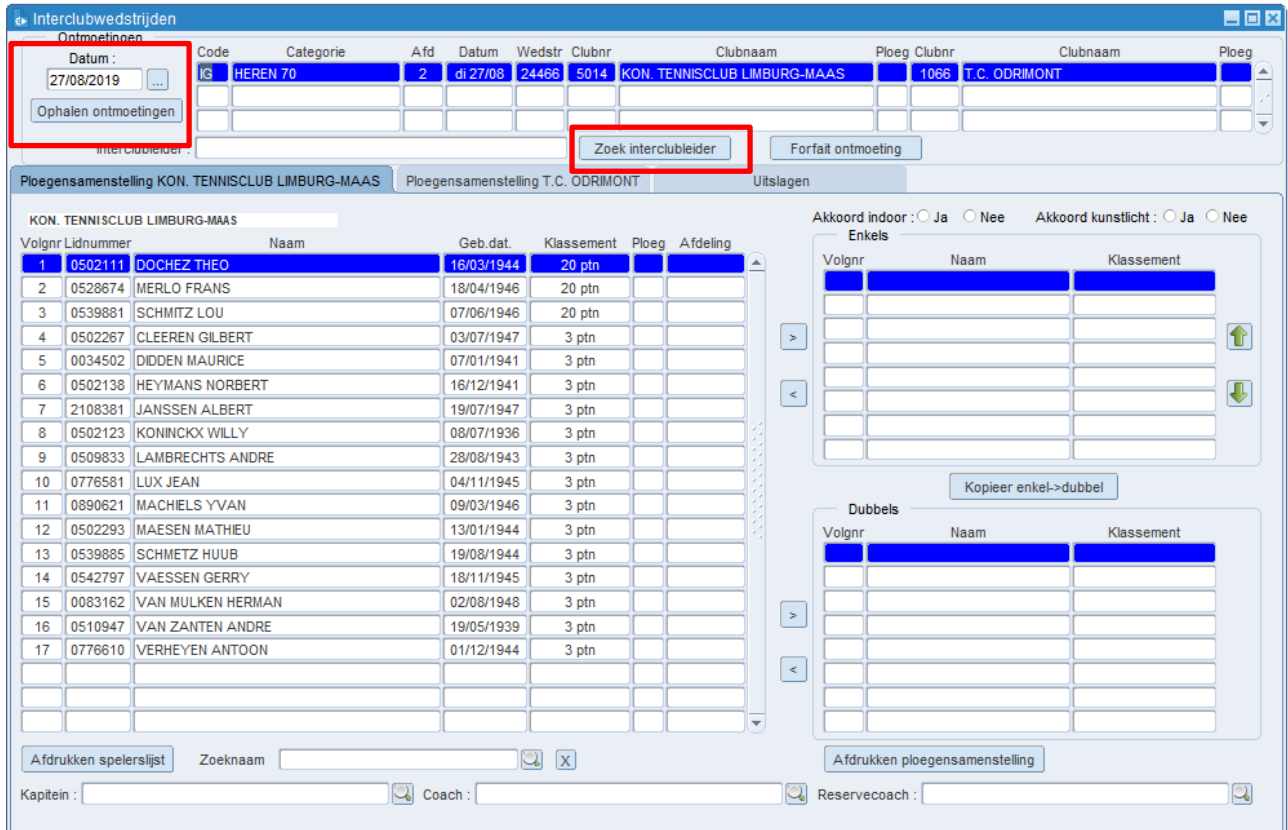
Elit-handleiding: organisatie interclubontmoeting

Inhoudstabel

1.	ORGANISATIE INTERCLUBONTMOETING - STARTSCHEM	3
2.	TABBLAD “PLOEGENSAMENSTELLING”	4
2.1.	PLOEGENSAMENSTELLING - THUISONTMOETING:	4
2.2.	PLOEGENSAMENSTELLING - UITONTMOETING:	5
3.	TABBLAD “UITSLAGEN”	5
4.	VERDUIDELIJKING BIJ INGAVE “OPGAVE - WO - DISKWALIFICATIE” IN ELIT	7
4.1.	OPGAVE	7
4.2.	WO	7
4.3.	DISKWALIFICATIE	7
4.4.	VOORBEELDEN	7
4.4.1	ENKELSPEL	7
4.4.2	DUBBELSPEL	8

1. ORGANISATIE INTERCLUBONTMOETING - STARTSCHERM

- ✓ Ga in Elit 1.0 naar “Interclub” > “Organisatie ontmoeting”. Vervolgens krijg je onderstaand scherm te zien:



Interclubwedstrijden

Ontmoetingen

Datum: 27/08/2019

Ophalen ontmoetingen

Code	Categorie	Afd	Datum	Wedstr	Clubnr	Clubnaam	Ploeg	Clubnr	Clubnaam	Ploeg
IG	HEREN 70	2	di 27/08	24486	5014	KON. TENNISCLUB LIMBURG-MAAS		1066	T.C. ODRIMONT	

Zoek interclubleider

Forfait ontmoeting

Ploegensamenstelling KON. TENNISCLUB LIMBURG-MAAS

Volgnr	Lidnummer	Naam	Geb.dat.	Klassement	Ploeg	Afdeling
1	0502111	DOCHEZ THEO	16/03/1944	20 ptn		
2	0528674	MERLO FRANS	18/04/1946	20 ptn		
3	0539881	SCHMITZ LOU	07/06/1946	20 ptn		
4	0502267	CLEEREN GILBERT	03/07/1947	3 ptn		
5	0034502	DIDDEN MAURICE	07/01/1941	3 ptn		
6	0502138	HEYMANS NORBERT	16/12/1941	3 ptn		
7	2108381	JANSSEN ALBERT	19/07/1947	3 ptn		
8	0502123	KONINCKX WILLY	08/07/1936	3 ptn		
9	0509833	LAMBRECHTS ANDRE	28/08/1943	3 ptn		
10	0776581	LUX JEAN	04/11/1945	3 ptn		
11	0890621	MACHELS YVAN	09/03/1946	3 ptn		
12	0502293	MAESEN MATHIEU	13/01/1944	3 ptn		
13	0539885	SCHMETZ HUUB	19/08/1944	3 ptn		
14	0542797	VAESSEN GERRY	18/11/1945	3 ptn		
15	0083162	VAN MULKEN HERMAN	02/08/1948	3 ptn		
16	0510947	VAN ZANTEN ANDRE	19/05/1939	3 ptn		
17	0776610	VERHEYEN ANTOON	01/12/1944	3 ptn		

Afdrukken spelerslijst

Zoeknaam

Afdrukken ploegensamenstelling

Kapitein: Coach: Reservecoach:

Akkoord indoor: Ja Nee Akkoord kunstlicht: Ja Nee

Enkels

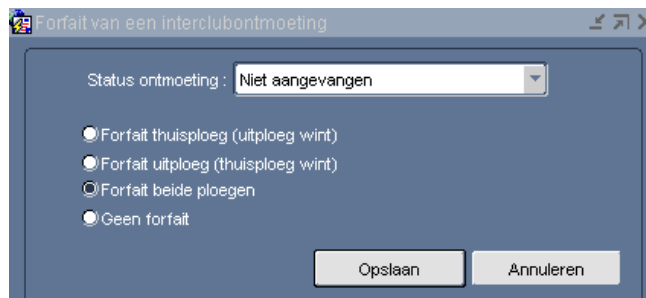
Volgnr	Naam	Klassement

Dubbels

Volgnr	Naam	Klassement

Afdrukken ploegensamenstelling

- ✓ Kies links bovenaan in het scherm de datum van de officiële speeldag en klik “Ophalen ontmoetingen”. Je krijgt vervolgens een overzicht van alle ontmoetingen van de club op die dag (zowel de thuis- als uitontmoetingen).
- ✓ Klik bovenaan op de ontmoeting die je wil beheren (zodat deze lijn blauw wordt). Daaronder kan je de interclubleider aan duiden voor de geselecteerde thuisontmoeting, via de knop “Zoek interclubleider”.
- ✓ Indien een ploeg forfait zou geven, dan kan je dit als interclubleider onmiddellijk ingeven via de knop “Forfait ontmoeting” naast de naam van de interclubleider.



Forfait van een interclubontmoeting

Status ontmoeting: Niet aangevangen

Forfait thuisploeg (uitploeg wint)

Forfait uitploeg (thuisploeg wint)

Forfait beide ploegen

Geen forfait

Opslaan Annuleren

Tot slot zie je 3 tabbladen: 1 met de ploegensamenstelling van de thuisploeg, 1 met de ploegensamenstelling van de uitploegploeg en 1 met het betreffende uitslagenblad. Meer uitleg hierover, zie verder.

2. TABBLAD “PLOEGENSAMENSTELLING”

2.1. PLOEGENSAMENSTELLING - THUISONTMOETING:

In het 1^{ste} tabblad zie je de spelerslijst van de thuisploeg. In het 2^e tabblad de spelerslijst van de uitploeg. In deze 2 tabbladen voeg je de spelers van thuis-/uitploeg toe aan de ploegensamenstelling.

- ✓ Dit doe je door de speler op te zoeken, te selecteren en vervolgens op het pijltje naar rechts te klikken. Elke toegevoegde speler verschijnt dan aan de rechterkant op de ploegensamenstelling. Je kan ze eventueel terug weghalen van de lijst door de speler te selecteren en op het pijltje naar links te klikken. Zie screenshot onderaan.
- ✓ Van zodra je een speler toevoegt aan de ploegensamenstelling die eenzelfde klassement/volgnummer heeft zoals een andere speler in de ploegensamenstelling dan wordt volgende boodschap getoond:

“OPGELET: controleer of ingegeven speelvolgorde klopt met uitgewisselde formulier “Ploegensamenstelling”. Pas aan indien nodig. Speelvolgorde moet correct ingegeven zijn VOOR aanvang van ontmoeting.”

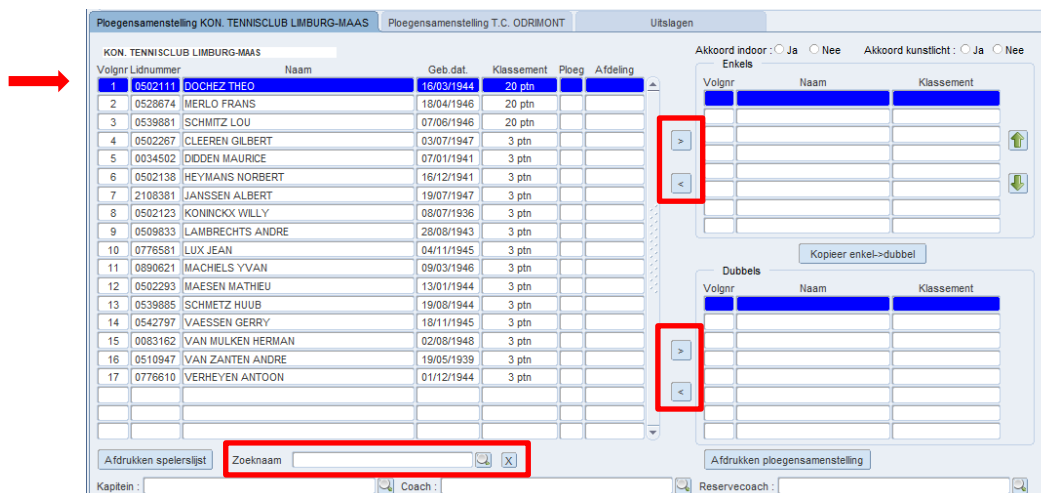
De boodschap wordt slechts eenmaal getoond per ontmoeting, dus als het de derde speler is met zelfde klassement of een 2^e groep met zelfde klassementen dan wordt de boodschap niet meer getoond.

- ✓ Nadat je de spelers hebt toegevoegd aan de ploegensamenstelling, kan je via de pijltjestoets (rechts naast het formulier ploegensamenstelling) nog spelers van plaats wisselen.
 - Je selecteert hiervoor de speler en verplaatst hem met het pijltje naar boven of beneden. De selectie blijft staan op die speler, zodat je hem makkelijk meerdere plaatsen naar boven of beneden kan zetten.

Let er voor op dat de ploegensamenstelling die u ingeeft in Elit overeenkomt met het uitgewisselde formulier.

- ✓ Je dient spelers aan te duiden zowel voor enkelspel als voor dubbelspel. Via de knop “kopieer enkel -> dubbel” kan je de ploegensamenstelling van enkel kopiëren naar dubbel. Van zodra een uitslag is ingevuld kan je geen wijzigingen meer aanbrengen aan het formulier “Ploegensamenstelling”.
- ✓ Je kan de ploegensamenstelling van elke ploeg afdrukken via de knop “Afdrukken ploegensamenstelling”. Indien gewenst kan je ook de volledige spelerslijst afdrukken.

Tot slot duid je voor iedere ploeg ook een kapitein en coach aan (telkens via de zoekknop). Voor elke ploeg dient ook vooraf aangeduid te worden of men akkoord is om indoor te spelen en met kunstlicht te spelen.



Opgelet: voor alle jeugd ontmoetingen mogen enkel gediplomeerde trainers (vanaf niveau Initiator) coachen.

- ✓ Bij het aanduiden van een coach voor een jeugd ontmoeting krijg je eerst de gediplomeerde trainers te zien van je eigen club. Wenst je een coach aan te duiden die lid is van een andere club, vink dan “Toon alle trainers” aan en kies de gewenste coach (zie screenshot hieronder).

Naam	Voornaam	Diploma
COPPENS	BERNHARD	TRAINER INITIATOR
DE BRAUWER	VALERIE	TRAINER INSTRUCTEUR B
DE LEPELEER	JEROEN	TRAINER INITIATOR
DELLAERT	DIETER	TRAINER INSTRUCTEUR B
DEVELTERE	BRAM	TRAINERS A
GIJLEN	ANN	TRAINER INITIATOR
NELEN	PHILIPPE	TRAINERS B
PASQUALINO	THIERRY	TRAINER INITIATOR
PERSOON	ARNOUD	TRAINER INITIATOR
TEMMERMAN	EMILIE	TRAINER INITIATOR
VAN DESTEEENE	KRISTOF	TRAINERS A
VAN OTRYVE	JOOST	TRAINERS A
VERBRAEKEN	BRAM	TRAINER INITIATOR
VERECKEN	MARJN	TRAINER INITIATOR
VERECKEN	WOUT	TRAINER INITIATOR
VERMEULEN	BRAM	TRAINER INSTRUCTEUR B

Toon alle trainers

Selecteer

2.2. PLOEGENSAMENSTELLING - UITONTMOETING:

De interclubverantwoordelijke van de bezoekende ploeg kan vooraf de ploegensamenstelling van de ploegen die op verplaatsing spelen reeds invullen (eventueel afdrukken via knop “Afdrukken ploegensamenstelling” en meegeven aan de betreffende kapiteins). Dit gebeurt op dezelfde manier zoals hierboven beschreven.

Let op: de ingegeven ploegensamenstelling kan vanaf dat moment door de bezoekende ploeg geraadpleegd worden in Elit.

3. TABBLAD “UITSLAGEN”

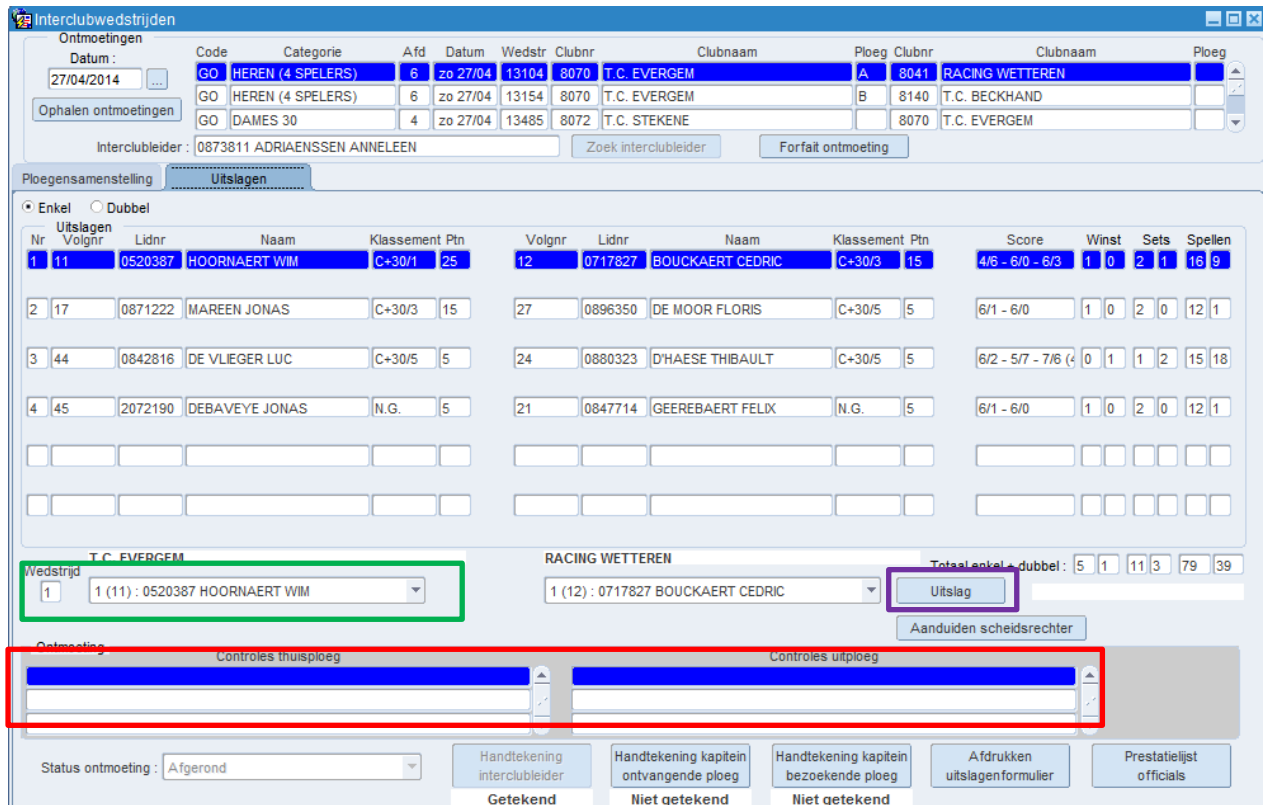
1) Vul per wedstrijd de spelers als volgt in (zowel voor de thuisploeg als de bezoekende ploeg):

- ✓ Je klikt op lijn 1 (zodat deze blauw wordt) om de spelers voor de eerste match te kiezen. Via het dropdown-menu (zie groen kader) kan je vervolgens de speler selecteren. In deze lijst staan de spelers die je ingegeven hebt in het formulier “ploegensamenstelling”.
- ✓ Onderaan in het scherm zie je eventuele opmerkingen na het ingeven van spelers. Een aantal controles gebeuren immers direct door de computer. In het scherm met de controles (zie rood kader) zie je de eventuele opmerkingen zoals bijvoorbeeld het spelen in verkeerde volgorde, te veel punten opgesteld, te weinig punten, etc. Als je je vergist hebt bij het ingeven van een speler, kan dit op dat moment ook nog gewijzigd worden.

2) Per match kan je de uitslag invullen via knop “uitslag”:

- ✓ Selecteer eerst de wedstrijd waarvan je de score wil invoeren (de lijn wordt blauw). Klik vervolgens op de knop uitslag (zie paars kader).

- ✓ Er zal een nieuw scherm openen. Selecteer in dat scherm eerst de winnaar en voer de score in functie van de winnaar in.



The screenshot shows the 'Interclubwedstrijden' software interface. At the top, there's a table of matches with columns: Code, Categorie, Afd, Datum, Wedstr, Clubnr, Clubnaam, Ploeg, Clubnr, Clubnaam, Ploeg. Below this, there's a section for 'Uitslagen' (Results) with a table of player details including 'Nr', 'Uitslagen Volgnr', 'Lidnr', 'Naam', 'Klassement', 'Ptn', 'Volgnr', 'Lidnr', 'Naam', 'Klassement', 'Ptn', 'Score', 'Winst', 'Sets', 'Spellen'. At the bottom, there's a section for 'Uitslagen' (Results) with a table of match details including 'Wedstrijd', 'Uitslagen', 'Uitslag', and 'Aanduiden scheidsrechter'.

Indien een match werd gearbitreerd, kan je de scheidsrechter daarvan aanduiden via de knop “Aanduiden scheidsrechter”. Via de knop “Prestatielijst officials” krijg je een volledig overzicht van alle gearbitreerde wedstrijden van deze ontmoeting.

Als alles is ingevuld, kan je het uitslagenblad afdrukken via “Afdrukken uitslagenformulier”.

3) Wedstrijdblad ondertekenen

- ✓ Als het uitslagenblad volledig is ingevuld, kan je beide kapiteins elektronisch laten tekenen voor *akkoord* (niet verplicht). Je klikt hiervoor op de knop “Handtekening kapitein ontvangende ploeg” of “Handtekening kapitein bezoekende ploeg”. De kapiteins kunnen vervolgens tekenen met hun wachtwoord van de website www.tennisvlaanderen.be en evt. opmerkingen noteren.

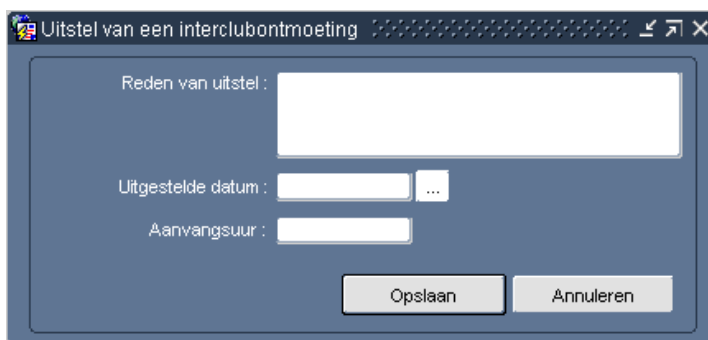


The screenshot shows the 'Handtekening interclub' dialog box. It has a 'Lidnummer' field with the value '0767458', a 'Wachtwoord website Tennis Vlaanderen' field, and a radio button for 'Opmerking'. Below this is a text area for 'Opmerking' and two buttons: 'Tekenen' and 'Annuleren'.

- ✓ Nadat beide kapiteins getekend hebben, dient de interclubleider **verplicht** te tekenen via de knop “Handtekening interclubleider”. Je ondertekent met het wachtwoord van de website van Tennis Vlaanderen (dit is niet het wachtwoord van Elit). Hiermee wordt de ontmoeting als afgelopen beschouwd. **Na het tekenen door de interclubleider kunnen geen wijzigingen meer aangebracht worden.**

Indien de ontmoeting wordt uitgesteld (bijvoorbeeld omwille van regen) of beëindigd wordt na overwinning (enkel in de eindronde mogelijk), dan past de interclubleider status van de ontmoeting aan via het dropdown-menu “Status ontmoeting” onderaan links in het tabblad “Uitslagen”.

Bij een uitgestelde ontmoeting krijgt je vervolgens onderstaand scherm te zien waar je de reden van het uitstel en de nieuwe datum + uur kan ingeven.



4. VERDUIDELIJKING BIJ INGAVE “OPGAVE - WO - DISKWALIFICATIE” IN ELIT

4.1. OPGAVE

- ✓ **ENKELSPEL:** opgave is alleen mogelijk na het slaan van de eerste opslag.
- ✓ **DUBBELSPEL:** opgave is mogelijk na de overhandiging van het formulier ‘ploegensamenstelling dubbels’.

4.2. WO

- ✓ WO dient ingevuld te worden bij een tekort aan spelers:
 - Een ploeg van 6 spelers: bij afwezigheid van de laatste en eventueel voorlaatste speler.
 - Een ploeg van 4 spelers: alleen bij afwezigheid van de laatste speler.

4.3. DISKWALIFICATIE

- ✓ De diskwalificatie van een speler gebeurt na toepassing van de gedragscode.
- ✓ Beslissing van de diskwalificatie kan alleen door de interclubleider.

4.4. VOORBEELDEN

4.4.1 Enkelspel

- ✓ speler A tegen speler B / speler B geeft op (voorbeelden 1 - 4)
- ✓ diskwalificatie speler A (voorbeeld 5)
- ✓ laatste speler bezoekers afwezig (voorbeeld 6)

	SPELSITUATIE	OVERWINNING		UITSLAG WINNAAR	SETS		SPELLEN	
		O	B		O	B	O	B
1	Opgave B in 1ste set na eerste punt * (15/0 voor A)	1	0	0/0 opgave ****	2	0	12	0
2	Opgave B in 1ste set vóór einde zesde spel bij stand 2/3 en 40/15 voor A*	1	0	2/3 opgave ****	2	0	12	3
3	Opgave B bij stand 6/7 7/6 (B won 1ste set)	1	0	6/7 7/6 opgave ****	2	1	19	13
4	Opgave B bij stand 6/2 3/6 0/5 (A won 1ste set)	1	0	6/2 3/6 0/5 opgave ****	2	1	16	13
5	Diskwalificatie speler A bij stand 4/6 6/3 6/6 (B won 1ste set)	0	1	6/4 2/6 6/6 diskw. **	1	2	16	15
6	6de speler bezoekers niet aanwezig	1	0	WO***	2	0	12	0

4.4.2 Dubbelspel

- ✓ Na de overhandiging van het formulier “Ploegensamenstelling van de dubbels” besluit de bezoekende ploeg zijn drie dubbelwedstrijden op te geven!

	SPELSITUATIE	OVERWINNING		UITSLAG WINNAAR	SETS		SPELLEN	
		O	B		O	B	O	B
7	Opgave van bezoekende ploeg	1	0	0/0 opgave ****	2	0	12	0
8	Opgave van bezoekende ploeg	1	0	0/0 opgave ****	2	0	12	0
9	Opgave van bezoekende ploeg	1	0	0/0 opgave ****	2	0	12	0

- * ELIT duidt geen punten aan, alleen spellen.
- ** In het scherm “uitslag” kies je “Gediskwalificeerd” bij “Type uitslag” en vul dan de bereikte stand in.
- *** In het scherm “uitslag” kies je “Walk over” bij “Type uitslag” .
- **** In het scherm “uitslag” kies je “Opgave” bij “Type uitslag” en vul dan de bereikte stand in.

Match uitslag

Uitslagen voor wedstrijd

HERTEGONNE BART - SEGERS DIRK

Winnaar: GONNE BART

Type uitslag: Uitslag, Walk Over, Gediskwalificeerd, Opgave

Wedstrijd uits:

Set 1: []

Set 2: 6 - 1

Set 3: 6 - 3

Verwijder Opslaan