

Tennis Vlaanderen

Elit-handleiding: organisatie interclubontmoeting

11/02/2020

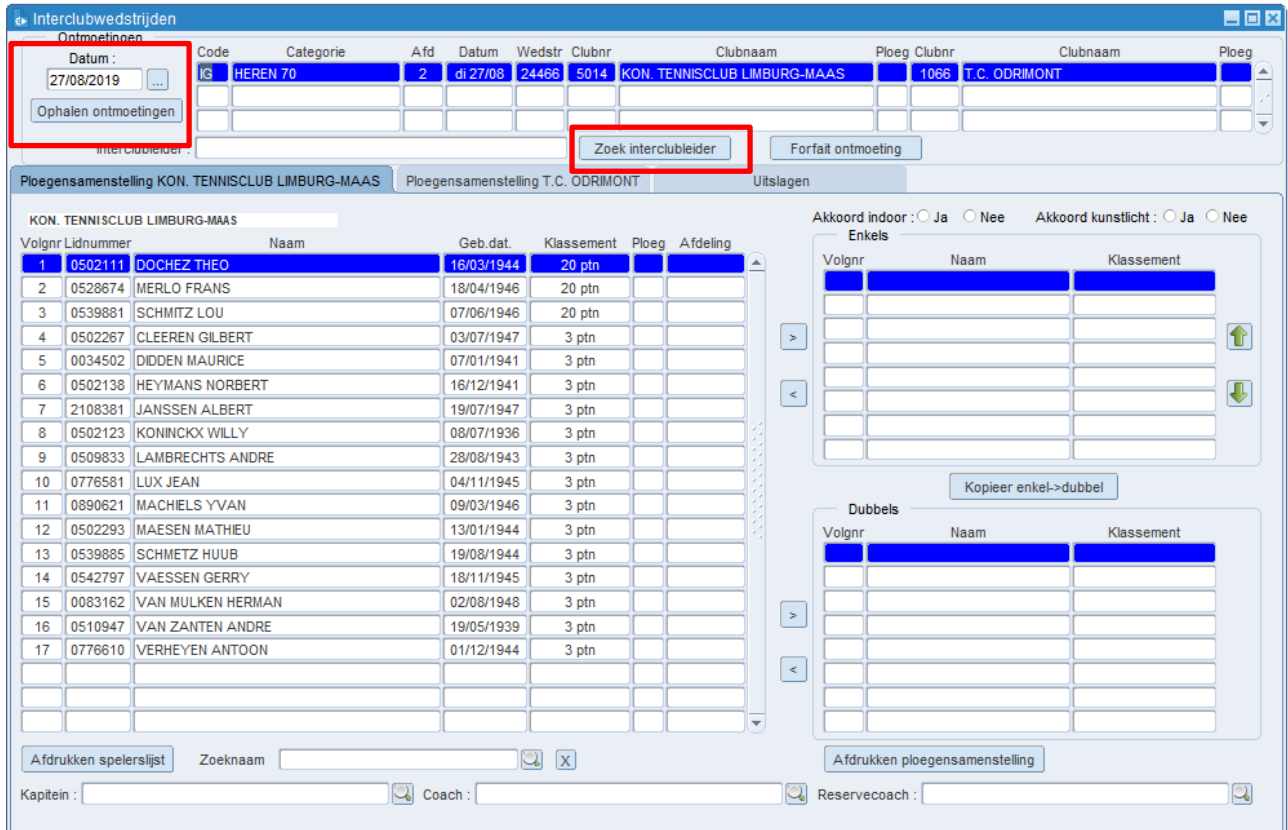
Elit-handleiding: organisatie interclubontmoeting

Inhoudstabel

| | | |
|-------|--|---|
| 1. | ORGANISATIE INTERCLUBONTMOETING - STARTSCHEM | 3 |
| 2. | TABBLAD “PLOEGENSAMENSTELLING” | 4 |
| 2.1. | PLOEGENSAMENSTELLING - THUISONTMOETING: | 4 |
| 2.2. | PLOEGENSAMENSTELLING - UITONTMOETING: | 5 |
| 3. | TABBLAD “UITSLAGEN” | 5 |
| 4. | VERDUIDELIJKING BIJ INGAVE “OPGAVE - WO - DISKWALIFICATIE” IN ELIT | 7 |
| 4.1. | OPGAVE | 7 |
| 4.2. | WO | 7 |
| 4.3. | DISKWALIFICATIE | 7 |
| 4.4. | VOORBEELDEN | 7 |
| 4.4.1 | ENKELSPEL | 7 |
| 4.4.2 | DUBBELSPEL | 8 |

1. ORGANISATIE INTERCLUBONTMOETING - STARTSCHERM

- ✓ Ga in Elit 1.0 naar “Interclub” > “Organisatie ontmoeting”. Vervolgens krijg je onderstaand scherm te zien:



Interclubwedstrijden

Ontmoetingen

Datum: 27/08/2019

Ophalen ontmoetingen

| Code | Categorie | Afd | Datum | Wedstr | Clubnr | Clubnaam | Ploeg | Clubnr | Clubnaam | Ploeg |
|------|-----------|-----|----------|--------|--------|------------------------------|-------|--------|---------------|-------|
| IG | HEREN 70 | 2 | di 27/08 | 24486 | 5014 | KON. TENNISCLUB LIMBURG-MAAS | | 1066 | T.C. ODRIMONT | |

Zoek interclubleider

Forfait ontmoeting

Ploegsamenstelling KON. TENNISCLUB LIMBURG-MAAS

| Volgnr | Lidnummer | Naam | Geb.dat. | Klassement | Ploeg | Afdeling |
|--------|-----------|-------------------|------------|------------|-------|----------|
| 1 | 0502111 | DOCHEZ THEO | 16/03/1944 | 20 ptn | | |
| 2 | 0528674 | MERLO FRANS | 18/04/1946 | 20 ptn | | |
| 3 | 0539881 | SCHMITZ LOU | 07/06/1946 | 20 ptn | | |
| 4 | 0502267 | CLEEREN GILBERT | 03/07/1947 | 3 ptn | | |
| 5 | 0034502 | DIDDEN MAURICE | 07/01/1941 | 3 ptn | | |
| 6 | 0502138 | HEYMANS NORBERT | 16/12/1941 | 3 ptn | | |
| 7 | 2108381 | JANSSEN ALBERT | 19/07/1947 | 3 ptn | | |
| 8 | 0502123 | KONINCKX WILLY | 08/07/1936 | 3 ptn | | |
| 9 | 0509833 | LAMBRECHTS ANDRE | 28/08/1943 | 3 ptn | | |
| 10 | 0776581 | LUX JEAN | 04/11/1945 | 3 ptn | | |
| 11 | 0890621 | MACHELS YVAN | 09/03/1946 | 3 ptn | | |
| 12 | 0502293 | MAESEN MATHIEU | 13/01/1944 | 3 ptn | | |
| 13 | 0539885 | SCHMETZ HUUB | 19/08/1944 | 3 ptn | | |
| 14 | 0542797 | VAESSEN GERRY | 18/11/1945 | 3 ptn | | |
| 15 | 0083162 | VAN MULKEN HERMAN | 02/08/1948 | 3 ptn | | |
| 16 | 0510947 | VAN ZANTEN ANDRE | 19/05/1939 | 3 ptn | | |
| 17 | 0776610 | VERHEYEN ANTOON | 01/12/1944 | 3 ptn | | |

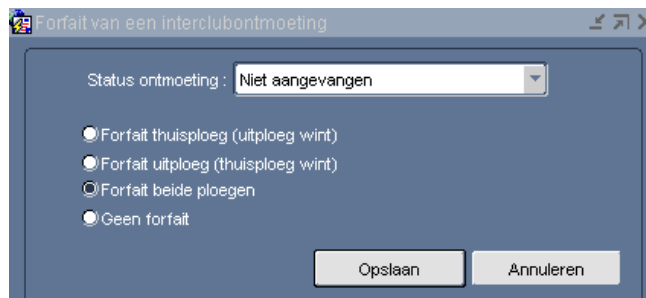
Afdrukken spelerslijst

Zoeknaam

Afdrukken ploegsamenstelling

Kapitein: Coach: Reservecoach:

- ✓ Kies links bovenaan in het scherm de datum van de officiële speeldag en klik “Ophalen ontmoetingen”. Je krijgt vervolgens een overzicht van alle ontmoetingen van de club op die dag (zowel de thuis- als uitontmoetingen).
- ✓ Klik bovenaan op de ontmoeting die je wil beheren (zodat deze lijn blauw wordt). Daaronder kan je de interclubleider aan duiden voor de geselecteerde thuisontmoeting, via de knop “Zoek interclubleider”.
- ✓ Indien een ploeg forfait zou geven, dan kan je dit als interclubleider onmiddellijk ingeven via de knop “Forfait ontmoeting” naast de naam van de interclubleider.



Forfait van een interclubontmoeting

Status ontmoeting: Niet aangevangen

Forfait thuisploeg (uitploeg wint)
 Forfait uitploeg (thuisploeg wint)
 Forfait beide ploegen
 Geen forfait

Op slaan Annuleren

Tot slot zie je 3 tabbladen: 1 met de ploegsamenstelling van de thuisploeg, 1 met de ploegsamenstelling van de uitploegploeg en 1 met het betreffende uitslagenblad. Meer uitleg hierover, zie verder.

2. TABBLAD “PLOEGENSAMENSTELLING”

2.1. PLOEGENSAMENSTELLING - THUISONTMOETING:

In het 1^{ste} tabblad zie je de spelerslijst van de thuisploeg. In het 2^e tabblad de spelerslijst van de uitploeg. In deze 2 tabbladen voeg je de spelers van thuis-/uitploeg toe aan de ploegensamenstelling.

- ✓ Dit doe je door de speler op te zoeken, te selecteren en vervolgens op het pijltje naar rechts te klikken. Elke toegevoegde speler verschijnt dan aan de rechterkant op de ploegensamenstelling. Je kan ze eventueel terug weghalen van de lijst door de speler te selecteren en op het pijltje naar links te klikken. Zie screenshot onderaan.
- ✓ Van zodra je een speler toevoegt aan de ploegensamenstelling die eenzelfde klassement/volgnummer heeft zoals een andere speler in de ploegensamenstelling dan wordt volgende boodschap getoond:

“OPGELET: controleer of ingegeven speelvolgorde klopt met uitgewisselde formulier “Ploegensamenstelling”. Pas aan indien nodig. Speelvolgorde moet correct ingegeven zijn VOOR aanvang van ontmoeting.”

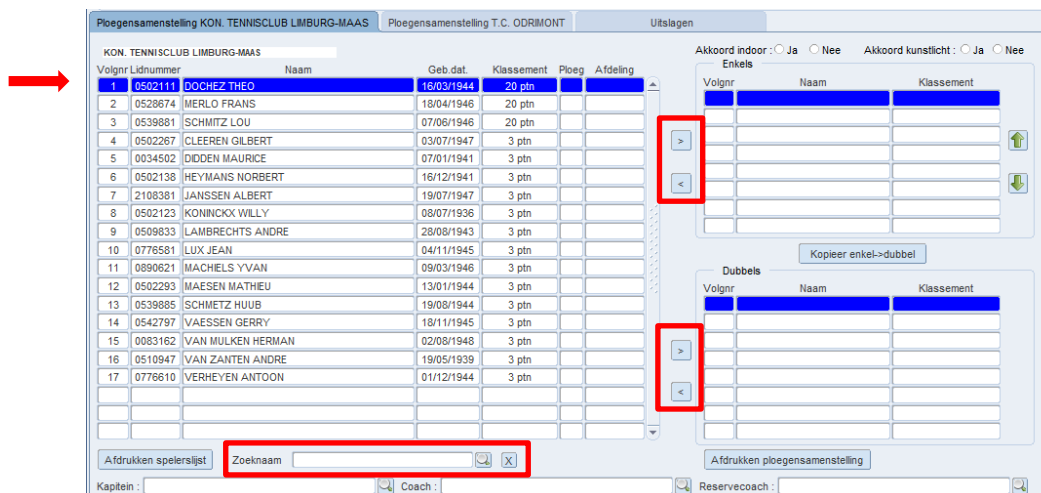
De boodschap wordt slechts eenmaal getoond per ontmoeting, dus als het de derde speler is met zelfde klassement of een 2^e groep met zelfde klassementen dan wordt de boodschap niet meer getoond.

- ✓ Nadat je de spelers hebt toegevoegd aan de ploegensamenstelling, kan je via de pijltjestoets (rechts naast het formulier ploegensamenstelling) nog spelers van plaats wisselen.
 - Je selecteert hiervoor de speler en verplaatst hem met het pijltje naar boven of beneden. De selectie blijft staan op die speler, zodat je hem makkelijk meerdere plaatsen naar boven of beneden kan zetten.

Let er voor op dat de ploegensamenstelling die u ingeeft in Elit overeenkomt met het uitgewisselde formulier.

- ✓ Je dient spelers aan te duiden zowel voor enkelspel als voor dubbelspel. Via de knop “kopieer enkel -> dubbel” kan je de ploegensamenstelling van enkel kopiëren naar dubbel. Van zodra een uitslag is ingevuld kan je geen wijzigingen meer aanbrengen aan het formulier “Ploegensamenstelling”.
- ✓ Je kan de ploegensamenstelling van elke ploeg afdrukken via de knop “Afdrukken ploegensamenstelling”. Indien gewenst kan je ook de volledige spelerslijst afdrukken.

Tot slot duid je voor iedere ploeg ook een kapitein en coach aan (telkens via de zoekknop). Voor elke ploeg dient ook vooraf aangeduid te worden of men akkoord is om indoor te spelen en met kunstlicht te spelen.



| Volgnr | Lidnummer | Naam | Geb. dat. | Klassement | Ploeg | Afdeling |
|--------|-----------|-------------------|------------|------------|-------|----------|
| 1 | 0502111 | DOCHEZ THEO | 16/03/1944 | 20 ptn | | |
| 2 | 0528674 | MERLO FRANS | 18/04/1946 | 20 ptn | | |
| 3 | 0539881 | SCHMITZ LOU | 07/06/1946 | 20 ptn | | |
| 4 | 0502267 | CLEEREN GILBERT | 03/07/1947 | 3 ptn | | |
| 5 | 0034502 | DIDDEN MAURICE | 07/01/1941 | 3 ptn | | |
| 6 | 0502138 | HEYMANS NORBERT | 16/12/1941 | 3 ptn | | |
| 7 | 2108381 | JANSEN ALBERT | 19/07/1947 | 3 ptn | | |
| 8 | 0502123 | KONINCKX WILLY | 08/07/1936 | 3 ptn | | |
| 9 | 0509833 | LAMBRECHTS ANDRE | 28/08/1943 | 3 ptn | | |
| 10 | 0776581 | LUX JEAN | 04/11/1945 | 3 ptn | | |
| 11 | 0890621 | MACHELS YVAN | 09/03/1946 | 3 ptn | | |
| 12 | 0502293 | MAESSEN MATHEU | 13/01/1944 | 3 ptn | | |
| 13 | 0539885 | SCHMETZ HUBB | 19/08/1944 | 3 ptn | | |
| 14 | 0542797 | VAESSEN GERRY | 18/11/1945 | 3 ptn | | |
| 15 | 0083162 | VAN MULKEN HERMAN | 02/08/1948 | 3 ptn | | |
| 16 | 0510947 | VAN ZANTEN ANDRE | 19/05/1939 | 3 ptn | | |
| 17 | 0776610 | VERHEYEN ANTOON | 01/12/1944 | 3 ptn | | |

Opgelet: voor alle jeugd ontmoetingen mogen enkel gediplomeerde trainers (vanaf niveau Initiator) coachen.

- ✓ Bij het aanduiden van een coach voor een jeugd ontmoeting krijg je eerst de gediplomeerde trainers te zien van je eigen club. Wenst je een coach aan te duiden die lid is van een andere club, vink dan “Toon alle trainers” aan en kies de gewenste coach (zie screenshot hieronder).

| Naam | Voornaam | Diploma |
|---------------|----------|-----------------------|
| COPPENS | BERNHARD | TRAINER INITIATOR |
| DE BRAUWER | VALERIE | TRAINER INSTRUCTEUR B |
| DE LEPELEER | JEROEN | TRAINER INITIATOR |
| DELLAERT | DIETER | TRAINER INSTRUCTEUR B |
| DEVELTERE | BRAM | TRAINERS A |
| GIJLEN | ANN | TRAINER INITIATOR |
| NELEN | PHILIPPE | TRAINERS B |
| PASQUALINO | THIERRY | TRAINER INITIATOR |
| PERSOON | ARNOUD | TRAINER INITIATOR |
| TEMMERMAN | EMILIE | TRAINER INITIATOR |
| VAN DESTEEENE | KRISTOF | TRAINERS A |
| VAN OTRYVE | JOOST | TRAINERS A |
| VERBRAEKEN | BRAM | TRAINER INITIATOR |
| VERECKEN | MARJN | TRAINER INITIATOR |
| VERECKEN | WOUT | TRAINER INITIATOR |
| VERMEULEN | BRAM | TRAINER INSTRUCTEUR B |
| | | |
| | | |
| | | |

Toon alle trainers

Selecteer

2.2. PLOEGENSAMENSTELLING - UITONTMOETING:

De interclubverantwoordelijke van de bezoekende ploeg kan vooraf de ploegensamenstelling van de ploegen die op verplaatsing spelen reeds invullen (eventueel afdrukken via knop “Afdrukken ploegensamenstelling” en meegeven aan de betreffende kapiteins). Dit gebeurt op dezelfde manier zoals hierboven beschreven.

Let op: de ingegeven ploegensamenstelling kan vanaf dat moment door de bezoekende ploeg geraadpleegd worden in Elit.

3. TABBLAD “UITSLAGEN”

1) Vul per wedstrijd de spelers als volgt in (zowel voor de thuisploeg als de bezoekende ploeg):

- ✓ Je klikt op lijn 1 (zodat deze blauw wordt) om de spelers voor de eerste match te kiezen. Via het dropdown-menu (zie groen kader) kan je vervolgens de speler selecteren. In deze lijst staan de spelers die je ingegeven hebt in het formulier “ploegensamenstelling”.
- ✓ Onderaan in het scherm zie je eventuele opmerkingen na het ingeven van spelers. Een aantal controles gebeuren immers direct door de computer. In het scherm met de controles (zie rood kader) zie je de eventuele opmerkingen zoals bijvoorbeeld het spelen in verkeerde volgorde, te veel punten opgesteld, te weinig punten, etc. Als je je vergist hebt bij het ingeven van een speler, kan dit op dat moment ook nog gewijzigd worden.

2) Per match kan je de uitslag invullen via knop “uitslag”:

- ✓ Selecteer eerst de wedstrijd waarvan je de score wil invoeren (de lijn wordt blauw). Klik vervolgens op de knop uitslag (zie paars kader).

- ✓ Er zal een nieuw scherm openen. Selecteer in dat scherm eerst de winnaar en voer de score in functie van de winnaar in.

Indien een match werd gearbitreerd, kan je de scheidsrechter daarvan aanduiden via de knop “Aanduiden scheidsrechter”. Via de knop “Prestatielijst officials” krijg je een volledig overzicht van alle gearbitreerde wedstrijden van deze ontmoeting.

Als alles is ingevuld, kan je het uitslagenblad afdrukken via “Afdrukken uitslagenformulier”.

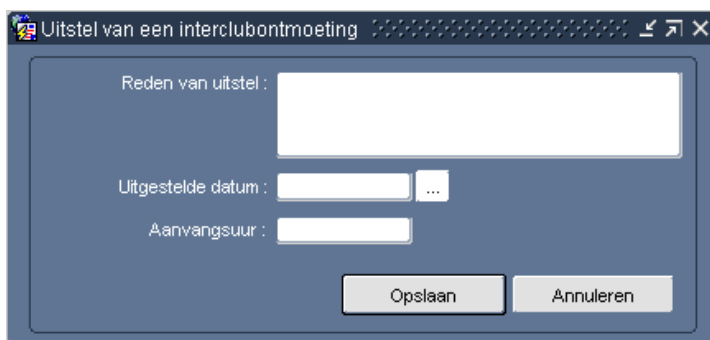
3) Wedstrijdblad ondertekenen

- ✓ Als het uitslagenblad volledig is ingevuld, kan je beide kapiteins elektronisch laten tekenen voor *akkoord* (niet verplicht). Je klikt hiervoor op de knop “Handtekening kapitein ontvangende ploeg” of “Handtekening kapitein bezoekende ploeg”. De kapiteins kunnen vervolgens tekenen met hun wachtwoord van de website www.tennisvlaanderen.be en evt. opmerkingen noteren.

- ✓ Nadat beide kapiteins getekend hebben, dient de interclubleider verplicht te tekenen via de knop “Handtekening interclubleider”. Je ondertekent met het wachtwoord van de website van Tennis Vlaanderen (dit is niet het wachtwoord van Elit). Hiermee wordt de ontmoeting als afgelopen beschouwd. **Na het tekenen door de interclubleider kunnen geen wijzigingen meer aangebracht worden.**

Indien de ontmoeting wordt uitgesteld (bijvoorbeeld omwille van regen) of beëindigd wordt na overwinning (enkel in de eindronde mogelijk), dan past de interclubleider status van de ontmoeting aan via het dropdown-menu “Status ontmoeting” onderaan links in het tabblad “Uitslagen”.

Bij een uitgestelde ontmoeting krijgt je vervolgens onderstaand scherm te zien waar je de reden van het uitstel en de nieuwe datum + uur kan ingeven.



4. VERDUIDELIJKING BIJ INGAVE “OPGAVE - WO - DISKWALIFICATIE” IN ELIT

4.1. OPGAVE

- ✓ **ENKELSPEL:** opgave is alleen mogelijk na het slaan van de eerste opslag.
- ✓ **DUBBELSPEL:** opgave is mogelijk na de overhandiging van het formulier ‘ploegensamenstelling dubbels’.

4.2. WO

- ✓ WO dient ingevuld te worden bij een tekort aan spelers:
 - Een ploeg van 6 spelers: bij afwezigheid van de laatste en eventueel voorlaatste speler.
 - Een ploeg van 4 spelers: alleen bij afwezigheid van de laatste speler.

4.3. DISKWALIFICATIE

- ✓ De diskwalificatie van een speler gebeurt na toepassing van de gedragscode.
- ✓ Beslissing van de diskwalificatie kan alleen door de interclubleider.

4.4. VOORBEELDEN

4.4.1 Enkelspel

- ✓ speler A tegen speler B / speler B geeft op (voorbeelden 1 - 4)
- ✓ diskwalificatie speler A (voorbeeld 5)
- ✓ laatste speler bezoekers afwezig (voorbeeld 6)

| | SPELSITUATIE | OVERWINNING | | UITSLAG WINNAAR | SETS | | SPELLEN | |
|---|---|-------------|---|-------------------------|------|---|---------|----|
| | | O | B | | O | B | O | B |
| 1 | Opgave B in 1ste set na eerste punt * (15/0 voor A) | 1 | 0 | 0/0 opgave **** | 2 | 0 | 12 | 0 |
| 2 | Opgave B in 1ste set vóór einde zesde spel bij stand 2/3 en 40/15 voor A* | 1 | 0 | 2/3 opgave **** | 2 | 0 | 12 | 3 |
| 3 | Opgave B bij stand 6/7 7/6 (B won 1ste set) | 1 | 0 | 6/7 7/6 opgave **** | 2 | 1 | 19 | 13 |
| 4 | Opgave B bij stand 6/2 3/6 0/5 (A won 1ste set) | 1 | 0 | 6/2 3/6 0/5 opgave **** | 2 | 1 | 16 | 13 |
| 5 | Diskwalificatie speler A bij stand 4/6 6/3 6/6 (B won 1ste set) | 0 | 1 | 6/4 3/6 6/6 diskw. ** | 1 | 2 | 16 | 15 |
| 6 | 6de speler bezoekers niet aanwezig | 1 | 0 | WO*** | 2 | 0 | 12 | 0 |

4.4.2 Dubbelspel

- ✓ Na de overhandiging van het formulier “Ploegensamenstelling van de dubbels” besluit de bezoekende ploeg zijn drie dubbelwedstrijden op te geven!

| | SPELSITUATIE | OVERWINNING | | UITSLAG WINNAAR | SETS | | SPELLEN | |
|---|-----------------------------|-------------|---|--------------------|------|---|---------|---|
| | | O | B | | O | B | O | B |
| 7 | Opgave van bezoekende ploeg | 1 | 0 | 0/0 opgave **** | 2 | 0 | 12 | 0 |
| 8 | Opgave van bezoekende ploeg | 1 | 0 | 0/0 opgave **** | 2 | 0 | 12 | 0 |
| 9 | Opgave van bezoekende ploeg | 1 | 0 | 0/0 opgave **** | 2 | 0 | 12 | 0 |

- * ELIT duidt geen punten aan, alleen spellen.
- ** In het scherm “uitslag” kies je “Gediskwalificeerd” bij “Type uitslag” en vul dan de bereikte stand in.
- *** In het scherm “uitslag” kies je “Walk over” bij “Type uitslag” .
- **** In het scherm “uitslag” kies je “Opgave” bij “Type uitslag” en vul dan de bereikte stand in.

Match uitslag

Uitslagen voor wedstrijd

HERTEGONNE BART - SEGERS DIRK

Winnaar: GONNE BART

Type uitslag: Uitslag, Walk Over, Gediskwalificeerd, Opgave

Wedstrijd uits:

Set 1

Set 2: 6 - 1

Set 3: 6 - 3

Verwijder Opslaan