

NIEUWE KLASSEMENTSBEREKENING IMPACT OP TORNOOIEN & INTERCLUB

INSPIRATIEDAGEN 2018 - 1 DECEMBER



Steven De Smet
Coördinator Competitie

in samenwerking met



- Start nieuw klassement
 - Wat en waarom?
- Torneoien & interclub
 - Oud vs. nieuw



WAT IS ER GEBEURD?

- *“ik heb niet gespeeld en ben toch gestegen”*
- *“ik ben nog nooit zo hoog geklasseerd”*
- *“ik heb nog nooit gewonnen van dat hoger klassement”*
- *“eindelijk B-speler”*

Geen stijging, wel een herschaald klassement!



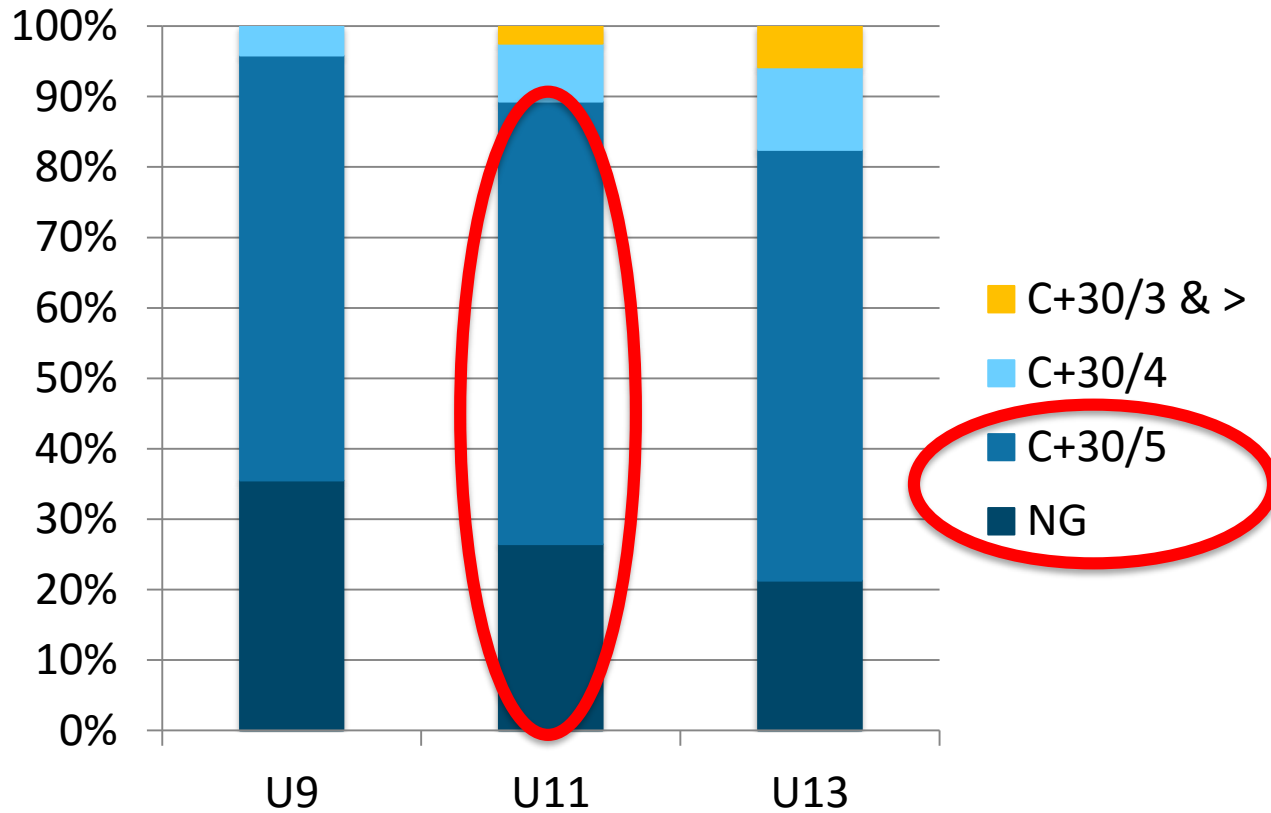
WAT IS ER GEBEURD?

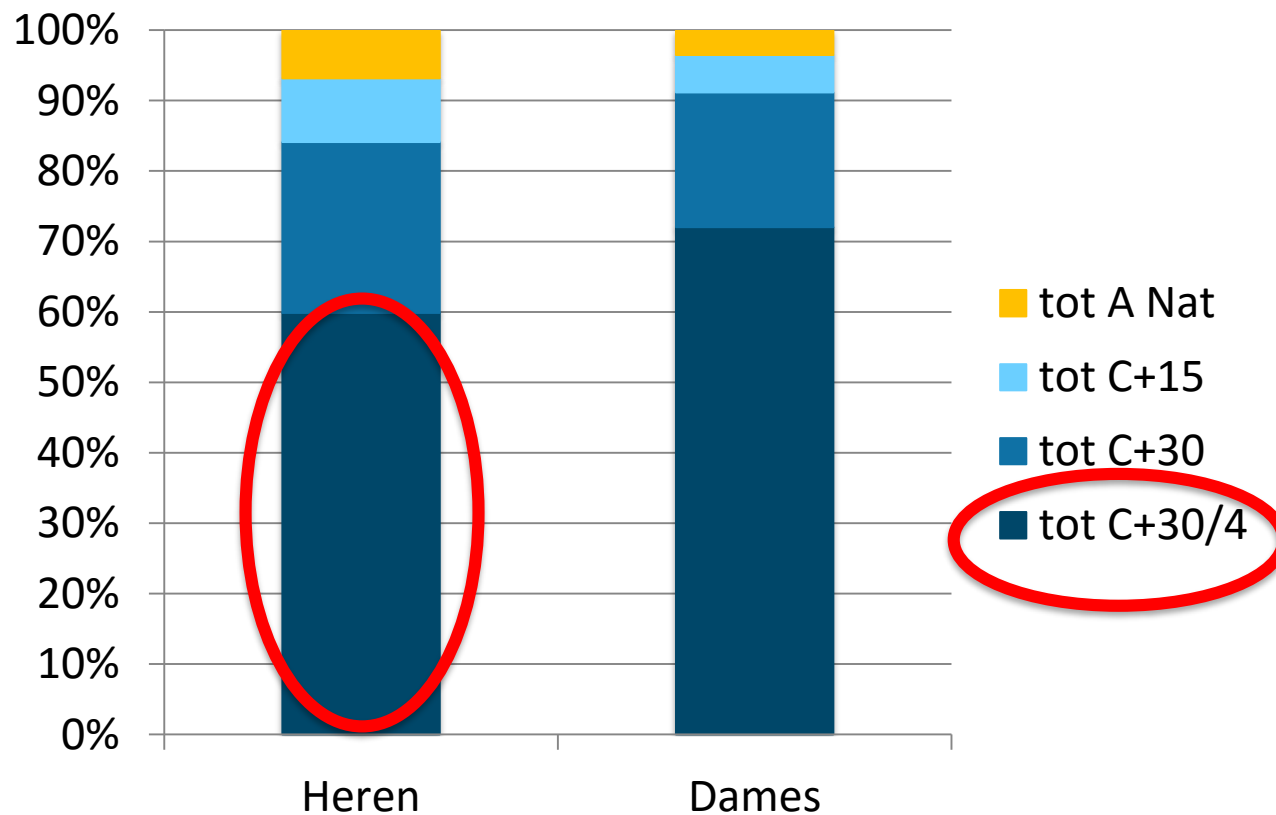
- Stap 1
 - = berekening volgens resultaten 2018
- Stap 2
 - = sortering van de spelers volgens berekende klassement
 - Per groep (U9, J11, M11, J13, M13, Heren, Dames)
 - per klassement sortering in volgorde van punten 4^e iteratie
 - = ranking van 1 tot laatste per groep
- Stap 3
 - toekenning nieuw klassement o.b.v. percentages



WAAROM?

- Waarom niet starten met het berekende klassement 2018?
 - Cijfers klassementen oude populatie (berekening 2018)







CIJFERS

- Deelnamecijfers tornooien
 - Gemiddelde deelname

Heren 1	33
Heren 2	10
Heren 3	10
Heren 4	12
Heren 5	21
Heren 6	39

Dames 1	23
Dames 2	7
Dames 3	10
Dames 4	10
Dames 5	16



CIJFERS

- Deelnamecijfers tornooien
 - Gemiddelde deelname

DH 1	14
DH 2	16
DH 3	21
DH 4	34
DH 5	41

DG 1	13
DG 2	15
DG 3	19
DG 4	35
DG 5	42

DD 1	11
DD 2	14
DD 3	26
DD 4	35



CIJFERS

- Deelnamecijfers interclub
 - Aantal gewestelijke ploegen in Vlaanderen

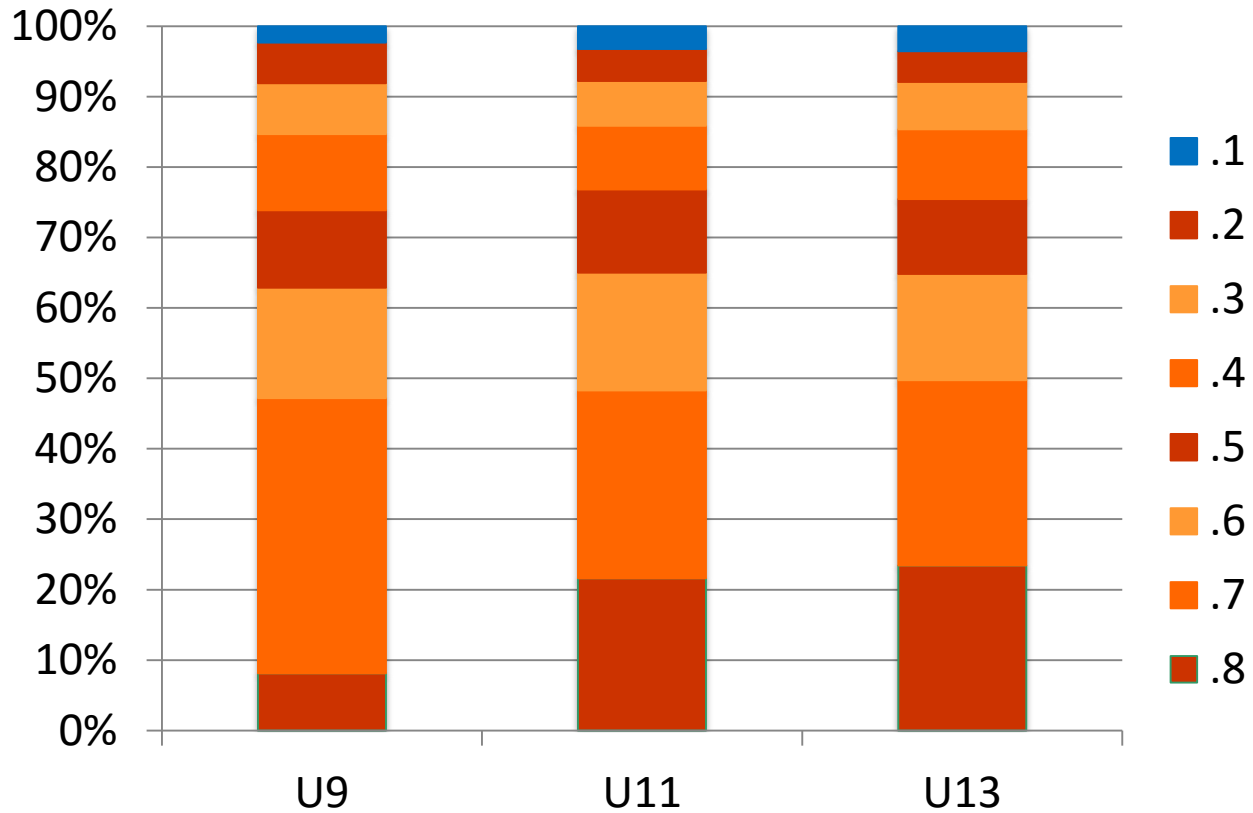
Heren (4) 1	10
Heren (4) 2	50
Heren (4) 3	69
Heren (4) 4	60
Heren (4) 5	104
Heren (4) 6	260
Heren (4) 7	273

Dames 1	7
Dames 2	49
Dames 3	42
Dames 4	43
Dames 5	70
Dames 6	266
Dames 7	300



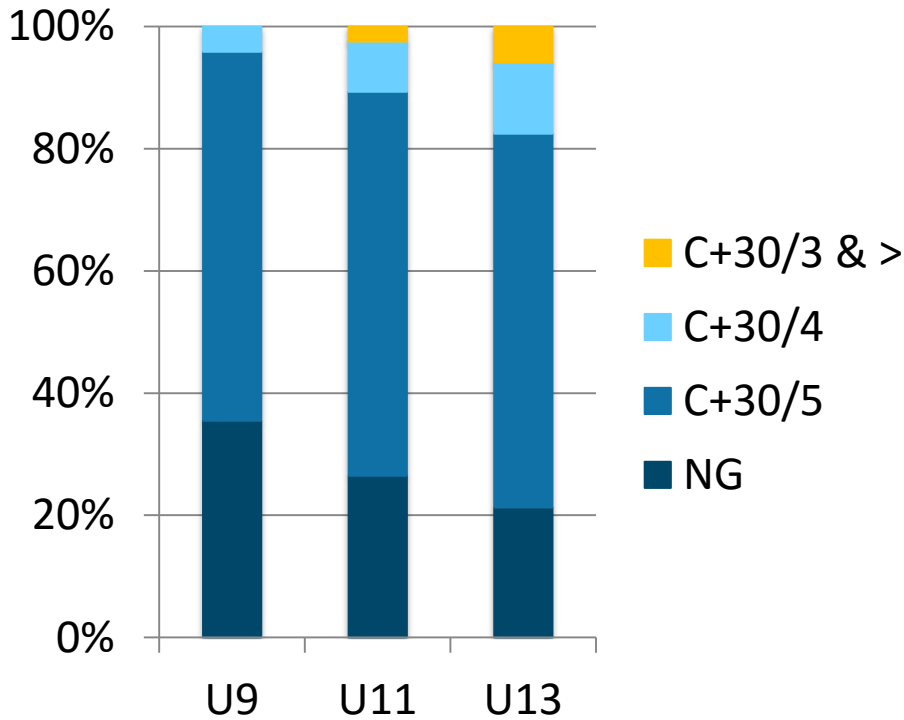
WAAROM?

- Cijfers nieuwe populatie (piramide)

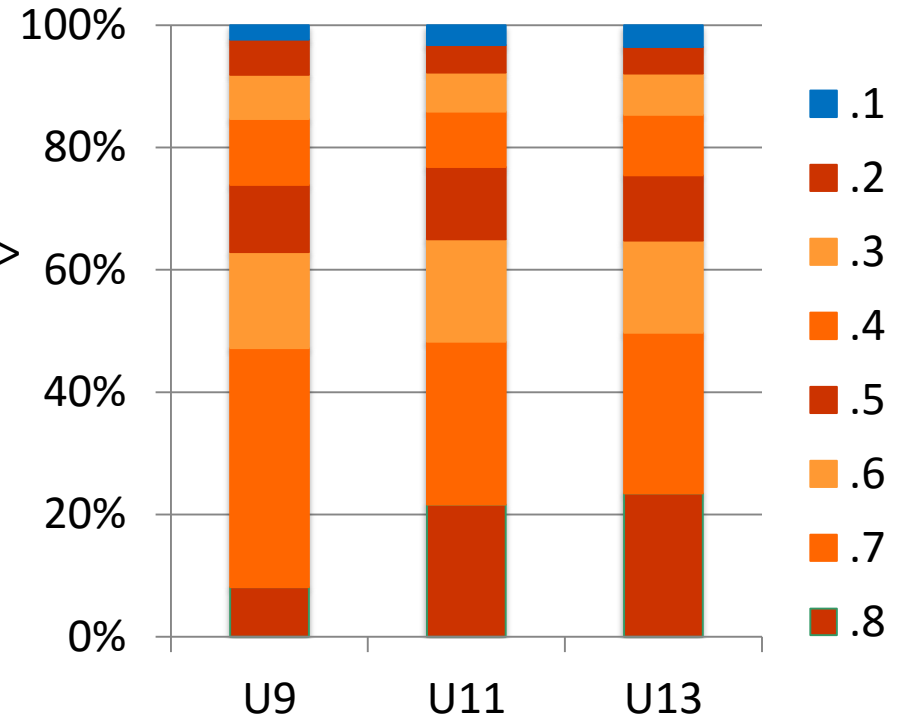


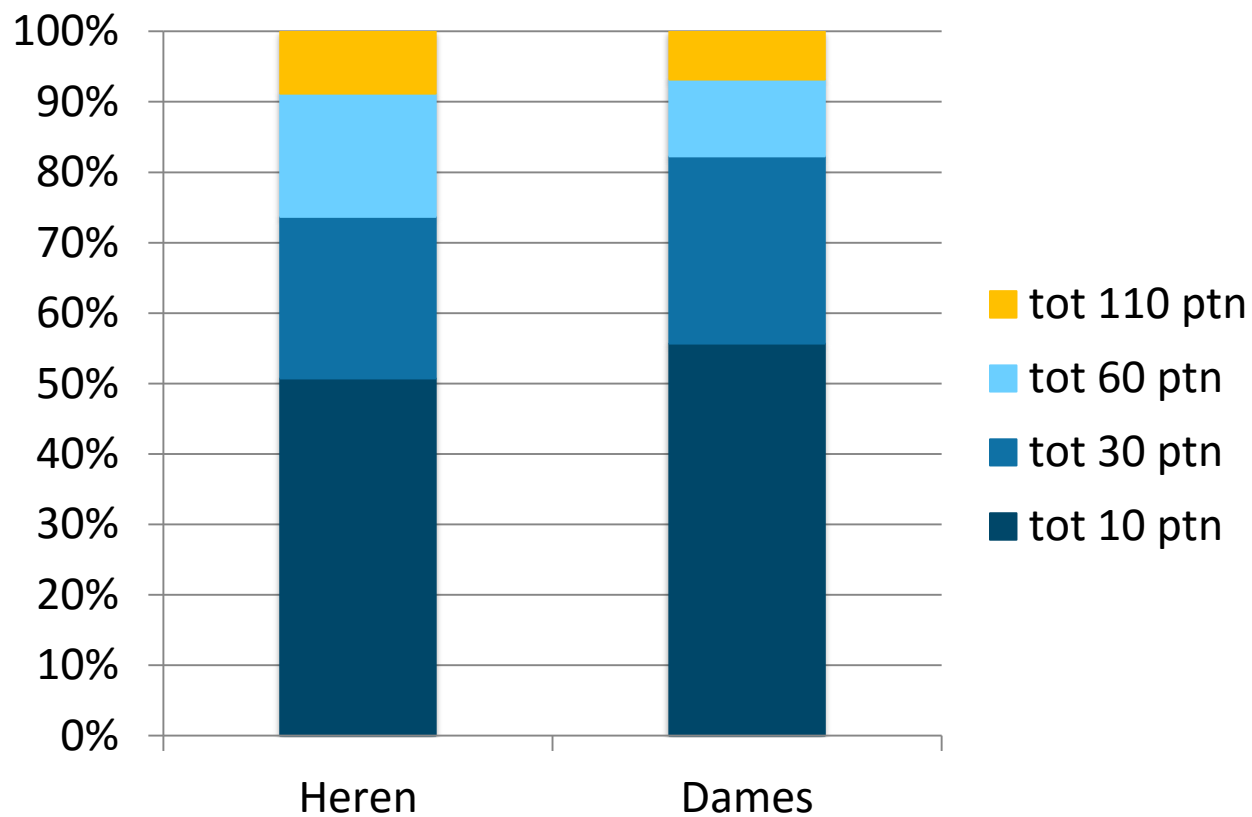


OUD



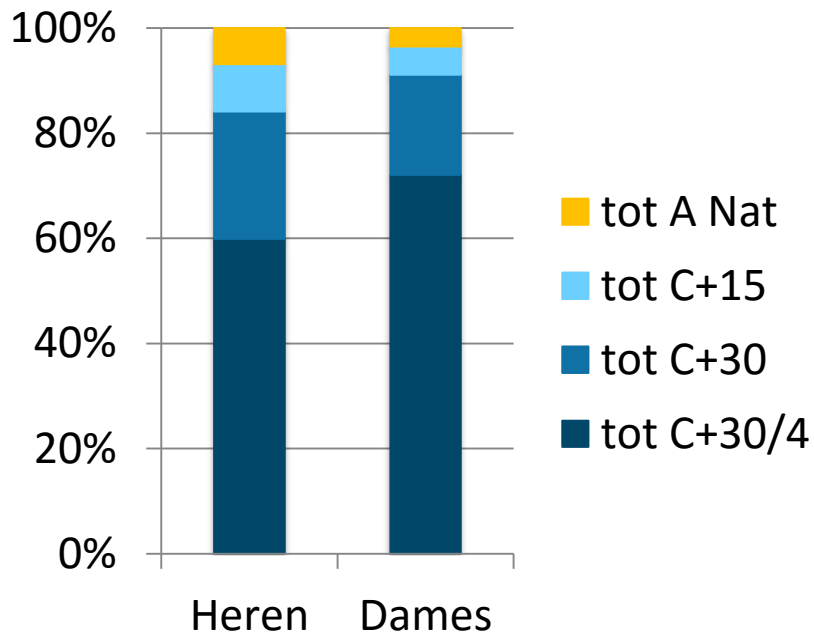
NIEUW



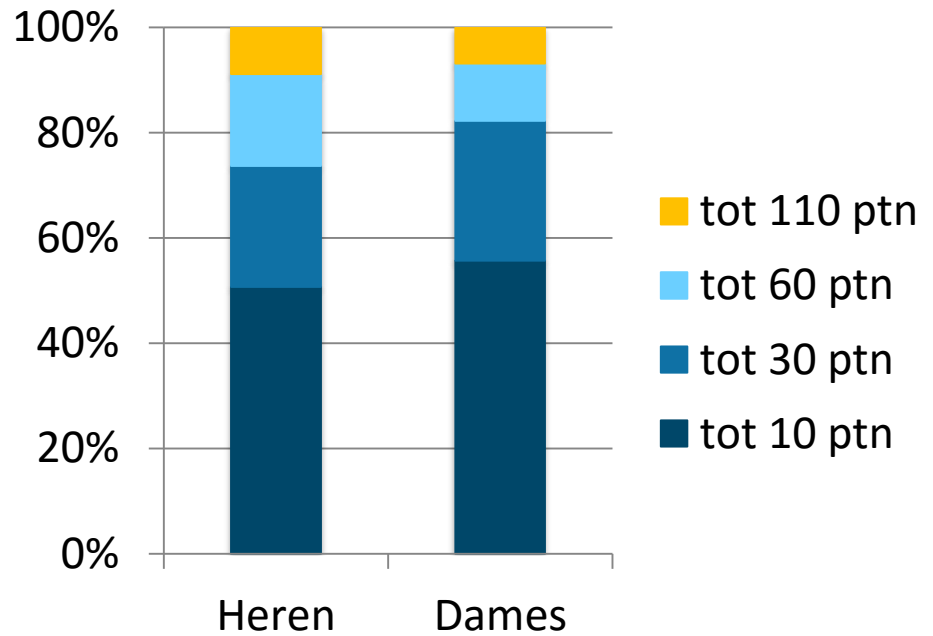




OUD



NIEUW





CIJFERS

- Prognose populatie tornooien 2019

	2018	
Heren 1	200	1%
Heren 2	614	3%
Heren 3	969	5%
Heren 4	1.195	6%
Heren 5	4.524	24%
Heren 6	11.175	60%
	18.677	



	2019	
Heren 1	208	1%
Heren 2	790	4%
Heren 3	1.422	8%
Heren 4	2.501	13%
Heren 5	4.291	23%
Heren 6	9.465	51%
	18.677	



CIJFERS

- Prognose populatie tornooien 2019

	2018	
Dames 1	266	2%
Dames 2	688	6%
Dames 3	2.045	19%
Dames 4	7.714	72%
	10.713	



	2019	
Dames 1	476	4%
Dames 2	1.430	13%
Dames 3	2.844	26%
Dames 4	5.963	56%
	10.713	



TORNOOIEN

- Aanbod 2019
 - voor elke groep
 - hogere reeksen
 - ook nog lagere reeksen nodig!
 - evenwichtig
 - per week
 - vraag vs. aanbod
- Toekomst?
 - Extra reeksen enkel/dubbel? Na evaluatie



INTERCLUB

- Gevolgen 2019
 - Afdeling hoger spelen?
 - Bijsturingen t.o.v. 2018
 - Laagste nationale afdeling:
 - regionaler samengesteld
 - Bepaalde leeftijdscategorieën:
 - extra gewestelijke afdeling
 - of hogere maxima



DOEL HERVORMING

- Klassement als middel
 - Correcte waardering van alle groepen spelers
- Klassement als doel
 - Positieve stimulans om competitie te spelen

BEDANKT!

INSPIRATIEDAGEN 2018 - 1 DECEMBER



Steven De Smet
Coördinator Competitie

in samenwerking met

