

www.tennisvlaanderen.be
Handleiding / Inschrijven voor tornooi

*Klaar voor een duel? Schrijf je in voor een toernooi.
We helpen je alvast op weg met deze korte handleiding.*


1. STAP 1: BEN JE AANGESLOTEN BIJ TENNIS VLAANDEREN?

- ✓ **Ja:** ga dan meteen verder naar stap 2.
- ✓ **Ik weet het niet:**
 - Vraag je lidkaart in je club of kijk op www.tennisvlaanderen.be - Zoek “Speler” en kijk of je een lidnummer hebt.



The screenshot shows the search interface on the Tennis Vlaanderen website. At the top, there are navigation tabs: 'Speler en ouder', 'Clubbestuurder', 'Trainer', 'Official', and 'Over Tennis Vlaanderen'. Below these, there's a search bar and a 'Zoeken' button. The main content area is titled 'Zoek een speler, trainer, official of clubbestuurder'. There are two tabs: 'Speler' (selected) and 'Trainer, official of clubbestuurder'. Below the tabs, there's a section 'Zoek een speler via onderstaande zoekcriteria' with several input fields: 'Voornaam', 'Achternaam', 'Geslacht' (with a dropdown menu), 'Klassering enkel' (with 'Van' and 'Tot' dropdowns), and 'Klassering dubbel' (with 'Van' and 'Tot' dropdowns). A 'Zoeken' button is at the bottom right.

- Ben je je wachtwoord vergeten? Je kan via het inlogscherm en “Wachtwoord vergeten” een nieuw wachtwoord laten mailen. Opgelet: je e-mailadres moet wel bekend zijn bij Tennis Vlaanderen. Dit kan je steeds doorgeven aan je clubverantwoordelijke.



The screenshot shows the login page on the Tennis Vlaanderen website. It features a large yellow 'Inloggen' button with a padlock icon. To the right, there are input fields for 'Lidnummer/Email' and 'Wachtwoord', followed by an 'Inloggen' button and a link for 'Wachtwoord vergeten'. At the bottom, there are logos for sponsors: 'KORSAKOV', 'Lotto', 'ethias', and 'TENNIS VLAANDEREN'.

- ✓ **Nee:** onder andere om aan toernooien deel te nemen, is het verplicht je aan te sluiten bij Tennis Vlaanderen. Zoek een club in je buurt op www.tennisvlaanderen.be - Zoek “Club”.

2. STAP 2: IK BEN AANGESLOTEN BIJ TENNIS VLAANDEREN EN WIL DEELNEMEN AAN EEN TORNOOI MAAR IK WEET NIET IN WELKE COMPETITIE IK TERECHT KAN.

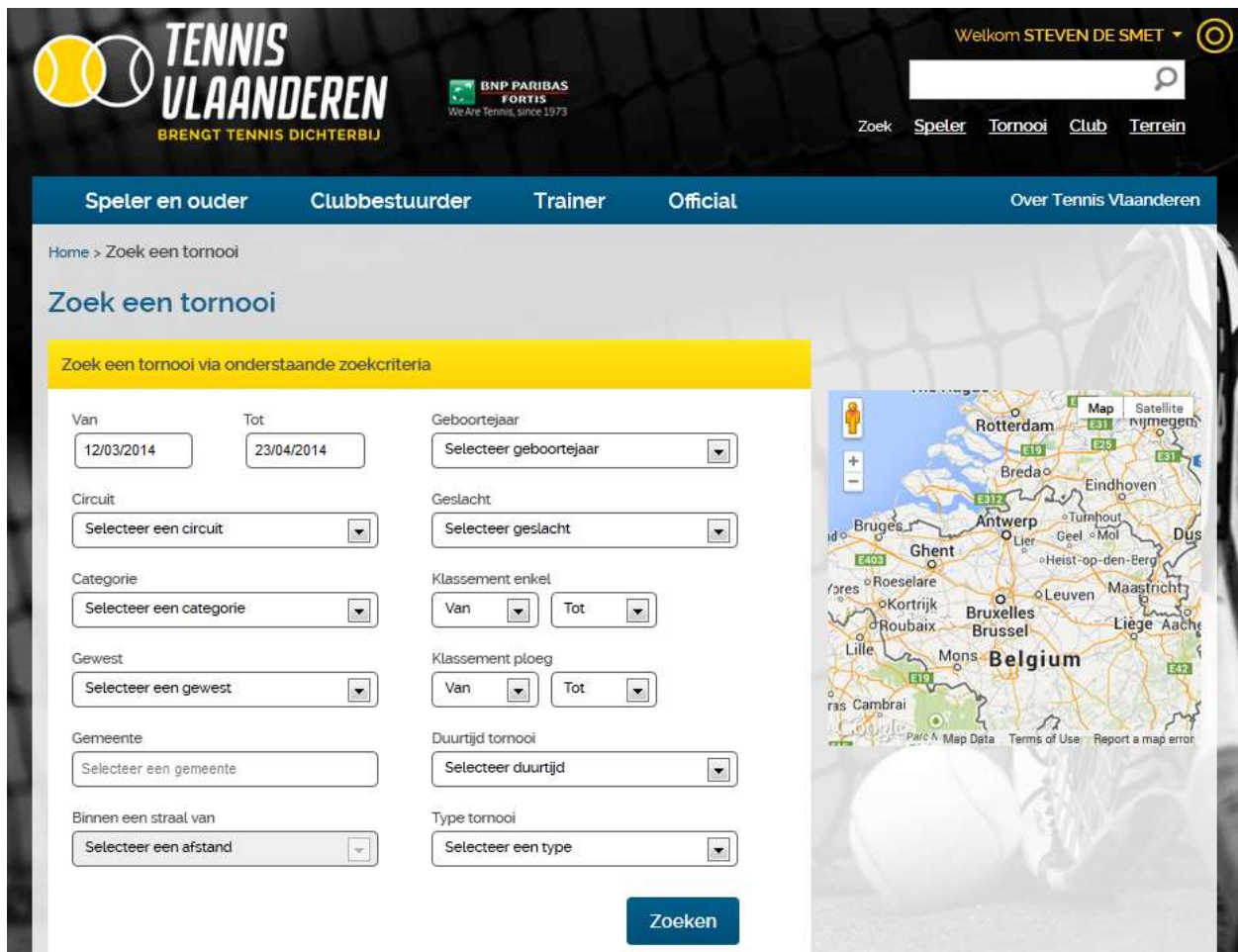
Er zijn verschillende manieren om te weten te komen welke competitie voor jou het meest geschikt is:

- ✓ Spreek een trainer of bestuurslid aan op je club. Zij kunnen je zeker en vast verder helpen.
- ✓ Surf naar www.tennisvlaanderen.be / Speler en Ouder: Onder “competitie” kan u doorklikken naar de gewenste competitie waar je meer gedetailleerde info krijgt.



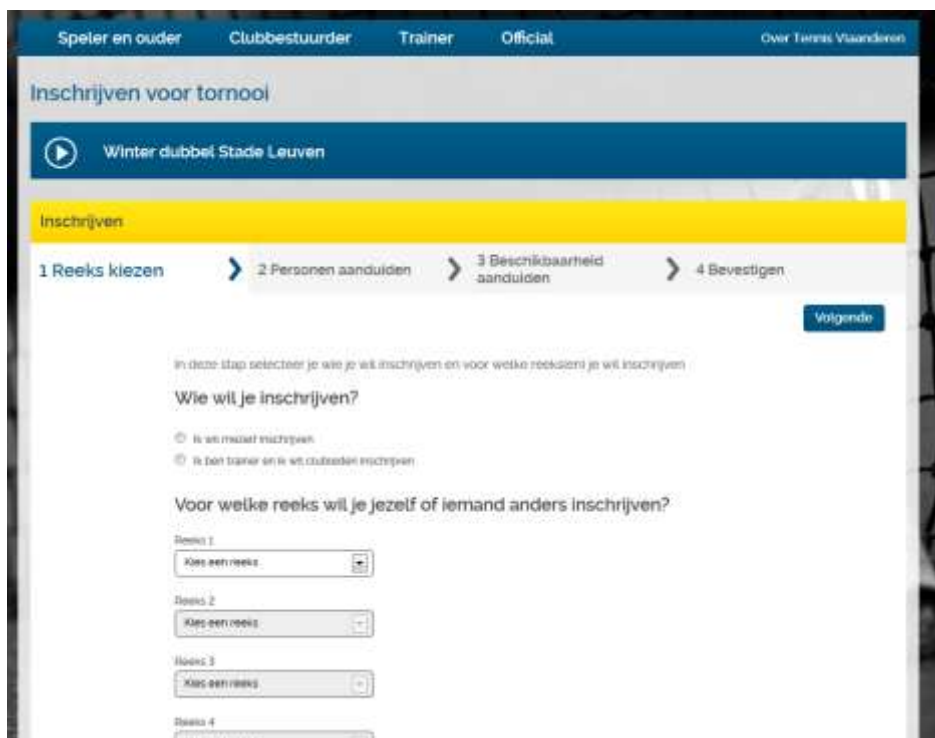
3. STAP 3: IK BEN AANGESLOTEN BIJ TENNIS VLAANDEREN EN HEB BESLIST VOOR WELKE COMPETITIE IK MIJ WIL INSCHRIJVEN.

- ✓ Surf naar www.tennisvlaanderen.be, log in met je lidnummer en wachtwoord.
- ✓ Ga via “Speler en ouder” naar je “spelersdashboard”. Daar zal je een blokje zien met toekomstige toernooien, geselecteerd op basis van je profiel. Via de knop “Zoek een toernooi” kan je ook alle toernooien opzoeken (Tip: deze knop staat ook op de homepage rechts bovenaan).



The screenshot shows the website interface for searching tournaments. At the top, there is a navigation bar with the site logo, a search bar, and user information: 'Welkom STEVEN DE SMET'. Below this is a menu with options: 'Speler en ouder', 'Clubbestuurder', 'Trainer', 'Official', and 'Over Tennis Vlaanderen'. The main heading is 'Zoek een toernooi'. A yellow banner reads 'Zoek een toernooi via onderstaande zoekcriteria'. The search form includes several filters: 'Van' (12/03/2014) and 'Tot' (23/04/2014) date pickers; 'Geboortejaar' (Selecteer geboortejaar) dropdown; 'Circuit' (Selecteer een circuit) dropdown; 'Geslacht' (Selecteer geslacht) dropdown; 'Categorie' (Selecteer een categorie) dropdown; 'Klassement enkel' (Van and Tot) range pickers; 'Gewest' (Selecteer een gewest) dropdown; 'Klassement ploeg' (Van and Tot) range pickers; 'Gemeente' (Selecteer een gemeente) dropdown; 'Duurtijd toernooi' (Selecteer duurtijd) dropdown; 'Binnen een straal van' (Selecteer een afstand) dropdown; and 'Type toernooi' (Selecteer een type) dropdown. A blue 'Zoeken' button is at the bottom right. To the right of the form is a map of Belgium with various cities labeled.

- ✓ Geef de gewenste criteria in druk op “Zoeken”. Vervolgens krijg je een overzicht van alle toernooien volgens jouw criteria.
- ✓ Klik op “Inschrijven” bij het toernooi van jouw keuze. Opgelet: inschrijven kan pas vanaf 6 weken voor de start van het toernooi.
- ✓ Je komt daarna in onderstaand scherm waar je eerst je reeks(en) kiest, daarna je beschikbaarheid kan aanduiden. Als laatste stap dien je je inschrijving te bevestigen. Nadat je ingeschreven bent, krijg je een e-mail ter bevestiging. Opgelet: trainers en clubsecretarissen zullen hier een extra mogelijkheid krijgen om ook



- ✓ Op je dashboard kan je je inschrijvingen verder opvolgen. Je kan deze eventueel nog annuleren of je beschikbaarheid aanpassen. Als het toernooi begint, krijg je hier ook je planning te zien.
- ✓ Heb je specifieke vragen over het toernooi waarvoor je je hebt ingeschreven, neem dan contact op met de organiserende club.
- ✓ Heb je algemene vragen? Contacteer je clubverantwoordelijke of stuur een mail naar info@tennisvlaanderen.be